



Stand: 09.01.2026

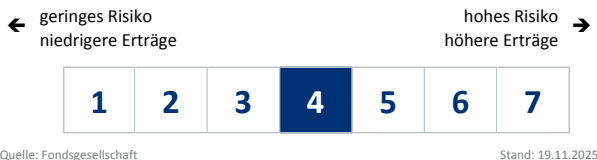
## DWS Global Growth LD EUR

ISIN: DE0005152441 WKN: 515244 Kategorie: Aktienfonds Welt SCOPE-Rating: (C)

### BESCHREIBUNG

Der Fonds investiert in Aktien global ausgerichteter Unternehmen, die von der internationalen Arbeitsteilung profitieren, Produktions- und Absatzmärkte weltweit nutzen, sowie am steigenden Welthandel partizipieren (Globalisierungsprofiteure). Für das Sondervermögen werden zu mindestens 51% Aktien in- und ausländischer Unternehmen erworben, die überdurchschnittliche Wachstumsperspektiven aufweisen und deren Wachstumspotenzial sich aus mindestens einem der folgenden drei Kriterien ergibt: - Geschäftstätigkeit in stark wachsenden Nischenmärkten - signifikante Geschäftstätigkeit in Schwellenländern - Sitz innerhalb der Schwellenländer. Als Schwellenländer werden alle diejenigen Länder angesehen, die zum Zeitpunkt der Anlage vom Internationalen Währungsfonds, der Weltbank oder der International Finance Corporation (IFC) nicht als entwickelte Industrieländer betrachtet werden. Die Schwellenländer mit den wichtigsten Märkten für das S...

### RISIKO- UND ERTRAGSPROFIL (SRI)



### VERMÖGENSAUFTEILUNG

#### Vermögensaufteilung (in %)

- Aktien 87,60 %
- Weitere Anteile 12,40 %

Quelle: Fondsgesellschaft  
Stand: 31.10.2025



### WERTENTWICKLUNG (IN %)



	2021	2022	2023	2024	2025	2026
Fonds	24,21 %	-23,20 %	27,45 %	27,21 %	5,64 %	1,90 %

Quelle: Fondsgesellschaft  
Stand: 09.01.2026

### FONDSPERFORMANCE

	YTD	1 Jahr	3 Jahre	5 Jahre	10 Jahre	Seit Auflage
Rendite p.a.	-	6,56 %	19,38 %	10,43 %	11,90 %	9,25 %
Rendite	1,90 %	6,56 %	70,22 %	64,26 %	208,22 %	495,99 %
Volatilität	5,05 %	21,91 %	17,22 %	18,14 %	17,09 %	17,01 %
Sharpe Ratio	21,89	0,20	0,93	0,47	0,65	0,48
Max. Verlust	-0,06 %	-25,13 %	-25,13 %	-25,13 %	-26,90 %	-47,17 %

Quelle: Fondsgesellschaft  
Stand: 09.01.2026

#### Die größten Branchen in % des Fondsvolumens (Top 5)

1. Informationstechnologie	32,30 %
2. Industrie	12,60 %
3. Dauerhafte Konsumgüter	12,60 %
4. Weitere Anteile	12,40 %
5. Gesundheitswesen	10,70 %

Quelle: Fondsgesellschaft

Stand: 31.10.2025

#### Die größten Länder in % des Fondsvolumens (Top 5)

1. USA	67,10 %
2. Niederlande	3,50 %
3. Deutschland	3,30 %
4. Vereinigtes Königreich	2,40 %
5. Frankreich	1,90 %

Quelle: Fondsgesellschaft

Stand: 31.10.2025

#### Die größten Positionen in % des Fondsvolumens (Top 5)

1. Microsoft Corp.	7,40 %
2. Apple Inc.	7,10 %
3. Nvidia Corp.	7,10 %
4. Alphabet, Inc. - Class C	6,00 %
5. Amazon.com Inc.	4,50 %

Quelle: Fondsgesellschaft

Stand: 31.10.2025

### STAMMDATEN

Fondsgesellschaft:	DWS Investment GmbH
Internet:	www.dws.de
Auflagedatum:	14.11.2005
Fondsvolumen:	1,54 Mrd. EUR
Währung:	EUR
Ertragsverwendung:	ausschüttend

Laufende Kosten in %:	1,45 (19.11.2025)
Transaktionskosten in %:	0,43
Performancegebühr:	Nein

Ausgabeaufschlag: Wenn Sie den Fonds / das Depot im Rahmen eines Neuvertrages bei der NÜRNBERGER Versicherung kaufen zahlen Sie keinen Ausgabeaufschlag. Grundsätzlich kann für Bestandsverträge mit Versicherungsbeginn vor 2004 ein Ausgabeaufschlag anfallen.

Wichtiger Hinweis zu den Wertentwicklungen und zum Anlagerisiko: Historische Wertentwicklungen sind keine Garantie für eine ähnliche Entwicklung in der Zukunft. Diese ist nicht prognostizierbar. Die Berechnung der Wertentwicklung erfolgt gemäß BVI-Methode. Die o.a. Darstellung der Wertentwicklung (Performance) und der Kennzahlen bezieht sich ausschließlich auf eine Direktanlage in den/die zugrundeliegenden Investmentfonds. Die Wertentwicklung und Ablaufleistung eines diese/dieses Fonds beinhaltenden Versicherungsproduktes wird auch durch mit dem Beitrag zu verrechnende Kosten beeinflusst. Bei einigen unserer Produkte werden Risiken und Chancen der Kapitalanlage geteilt, so dass den Versicherungsnehmern dort nur ein Teil der dargestellten Gewinne oder Verluste zugewiesen ist; im Einzelnen ergibt sich das aus den jeweils geltenden Allgemeinen Versicherungsbedingungen.

## ESG Information

Stand: 08.01.2026

Gegenstand dieses Dokuments sind Nachhaltigkeitsinformationen zu diesem Finanzprodukt. Es handelt sich um Werbematerial. Für Informationen über die berücksichtigten Umweltziele lesen Sie bitte aufmerksam die Nachhaltigkeitsinformationen des Herstellers. Der Grundsatz „Vermeidung erheblicher Beeinträchtigungen“ findet nur bei denjenigen dem Finanzprodukt zugrunde liegenden Investitionen Anwendung, die die EU-Kriterien für ökologisch nachhaltige Wirtschaftsaktivitäten berücksichtigen. Die dem verbleibenden Teil dieses Finanzprodukts zugrunde liegenden Investitionen berücksichtigen nicht die EU-Kriterien für ökologisch nachhaltige Wirtschaftsaktivitäten.

### DWS Global Growth LD

ISIN / WKN	DE0005152441 / 515244
Emittent / Hersteller	DWS Investment GmbH
Benchmark	-
EU-Offenlegungskategorisierung*	Artikel 8 Einstufung nach Verordnung (EU) 2019/2088 über nachhaltigkeitsbezogene Offenlegungspflichten im Finanzdienstleistungssektor (SFDR)
PAI Berücksichtigung**	Ja, für folgende Kriterien: Treibhausgas-Emissionen; Soziale und Arbeitnehmerbelange
Verkaufsprospekt	<a href="https://nuernberger-de.tools.factsheetslive.com/product/DE0005152441/prospectus/">https://nuernberger-de.tools.factsheetslive.com/product/DE0005152441/prospectus/</a>
SFDR vorvertragliche Informationen***	<a href="https://nuernberger-de.stg.tools.factsheetslive.com/product/DE0005152441/sfdrprecontractual/de_XX">https://nuernberger-de.stg.tools.factsheetslive.com/product/DE0005152441/sfdrprecontractual/de_XX</a>
SFDR regelmäßige Informationen***	<a href="https://nuernberger-de.stg.tools.factsheetslive.com/product/DE0005152441/sfdrperiodicdisclosure/de_XX">https://nuernberger-de.stg.tools.factsheetslive.com/product/DE0005152441/sfdrperiodicdisclosure/de_XX</a>
SFDR Website Informationen***	<a href="https://nuernberger-de.stg.tools.factsheetslive.com/product/DE0005152441/sfdrwebdisclosure/de_XX">https://nuernberger-de.stg.tools.factsheetslive.com/product/DE0005152441/sfdrwebdisclosure/de_XX</a>
ESG-Fokus	-
Aktualisierung durch Hersteller	02.06.2025

\* Artikel 6: Finanzprodukte, die weder ökologische und/oder soziale Merkmale bewerben, noch nachhaltige Investitionen anstreben; Artikel 8: Finanzprodukte, die ökologische und/oder soziale Merkmale bewerben, und die Unternehmen, in die investiert wird, wenden Verfahrensweisen einer guten Unternehmensführung an; Artikel 9: Finanzprodukte, die nachhaltige Investitionen anstreben.

\*\* PAI (Principle Adverse Impact) sind die negativen Auswirkungen von Investitionsentscheidungen auf Nachhaltigkeitsfaktoren.

\*\*\* SFDR - Sustainable Finance Disclosure Regulation (Offenlegungsverordnung)

### Mindestanteil von nachhaltigen Anlagen nach SFDR



### Anlagestrategie

Ziel der Anlagepolitik ist es, einen Wertzuwachs gegenüber dem Vergleichsmaßstab (MSCI World Growth (NR)) zu erzielen. Um dies zu erreichen, investiert der Fonds hauptsächlich in Aktien in- und ausländischer Unternehmen, die ein überdurchschnittliches Wachstumsprofil (Umsatz und Gewinn) aufweisen. Auch Wachstumsperspektiven spielen eine wichtige Rolle bei der Selektion der Einzeltitel. Der Fonds bewirbt ökologische und soziale Merkmale oder eine Kombination aus diesen Merkmalen, ohne dabei eine explizite ESG und/oder nachhaltige Anlagestrategie zu verfolgen. In diesem Rahmen obliegt die Auswahl der einzelnen Investments dem Fondsmanagement. Die Rendite des Produktes lässt sich von dem täglich berechneten Anteilspreis und einer etwaigen Ausschüttung ableiten.

## ESG Information

Stand: 08.01.2026

### Rechtliche Informationen

---

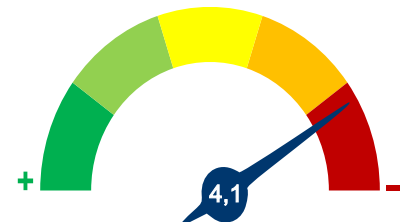
Die offengelegten ESG-Informationen werden der cleversoft GmbH von der genannten Kapitalanlagegesellschaft (Hersteller) und Scope Fund Analysis zur Verfügung gestellt. Die ESG-Informationen werden mit größtmöglicher Sorgfalt erstellt, regelmäßig geprüft und aktualisiert. Trotz aller Sorgfalt können sich die Informationen inzwischen verändert haben oder auf fehlerhaften Daten Dritter basieren. Die Versicherungsgesellschaft und cleversoft GmbH können keine Gewähr für die Richtigkeit, Vollständigkeit und Aktualität der ausgewiesenen Daten übernehmen. Die in dem ESG-Dokument publizierten Informationen stellen keine Empfehlung, Angebot oder Aufforderung zur Investition in einen Fonds dar.

## ESG Information

Stand: 08.01.2026

### DWS Global Growth LD

Das Scope ESG-Rating basiert auf 15 Haupt- und 88 Sub-Ausschlusskriterien. Aus der erreichten Prozentzahl für die verwendeten Ausschlusskriterien ergibt sich eine Bewertung für jede der drei Dimensionen (E)nviromental, (S)ocial und (G)overnance. Die endgültige Bewertungskennzahl berechnet sich abschließend aus der prozentualen Verteilung aller Ausschlusskriterien über die drei ESG-Dimensionen als Gewichtungsfaktor hinweg. Die Skala reicht von null bis fünf, wobei fünf die bestmögliche Bewertung darstellt.



Scope ESG-Rating

[Information zum Scope ESG-Rating](#)

Scope ESG-Rating Skala von 0 bis 5  
(0 = schlechtester Wert, 5 = bester Wert)






### Welche Nachhaltigkeitskriterien werden mit einbezogen?

ESG-Reporting	Ja	Engagement	Ja
ESG-Research	Ja	Ausschlusskriterien	Ja
Best-of-Class	Nein	Best-in-Class	Ja
Themenansatz	Nein		

Quelle: Scope Fund Analysis

### Sind bestimmte Investitionen ausgeschlossen?

 Umwelt	 Soziales	 Unternehmensführung
<ul style="list-style-type: none"> <li>• Automobilindustrie</li> <li>• Chemie</li> <li>• Gentechnik</li> <li>• Kernkraft</li> <li>• Fossile Energieträger</li> <li>• Luftfahrt</li> <li>• Umweltschädliches Verhalten</li> </ul>	<ul style="list-style-type: none"> <li>• Menschenrechtsverstöße</li> <li>• Arbeitsrechtsverstöße</li> <li>• Pornographie</li> <li>• Suchtmittel</li> <li>• Tierschutzverstöße</li> <li>• Waffen / Rüstung</li> </ul>	<ul style="list-style-type: none"> <li>• Verstoß gegen Global Compact</li> <li>• Unzulässige Geschäftspraktiken</li> </ul>
Nein	Nein	Ja
Nein	Nein	Nein
Nein	Ja	
Ja	Ja	
Ja	Nein	
Nein	Ja	
Nein		

Quelle: Scope Fund Analysis

### ESG-Glossar

**Ausschlusskriterien** - Ein Ansatz, bei dem bestimmte Investments oder Investmentklassen aus dem Investmentuniversum ausgeschlossen werden.

**Best-in-Class** - Auswahl oder Gewichtung der sich am besten entwickelnden Unternehmen oder Assets auf Grundlage einer ESG-Analyse innerhalb eines bestimmten Investment-Universums.

**Best-of-Class** - Anlagestrategie, nach der auf Basis von ESG-Kriterien die besten Unternehmen über sämtliche Branchen und Kategorien hinweg ausgewählt werden.

**Engagement** - Langfristiger Dialog von Investoren und Unternehmen mit dem Ziel, die Unternehmensführung unter Berücksichtigung von sozialen, ethischen und ökologischen Kriterien zu gewinnen.

**ESG-Kriterien** - Englisch für Environmental, Social and Governance - Umwelt, Soziales und gute Unternehmensführung. Bezieht sich auf ein breites Spektrum nicht-finanzieller Indikatoren für die Nachhaltigkeitsfonds.

**ESG-Reporting** - Die Offenlegung nicht-finanzieller Kennzahlen und Informationen zu ESG-Kriterien auf Fonds- und Unternehmensebene.

**ESG-Research** - Spezialisierte Research-Anbieter bieten Analysen zu Staaten und Unternehmen unter Berücksichtigung der Kriterien Umwelt, Soziales und Unternehmensführung (ESG) an. Materielle im Rahmen der klassischen Finanzanalyse vernachlässigte ESG-Risiken und Chancen werden identifiziert und bewertet.

**Global Compact** - Der UN Global Compact (Globaler Pakt der Vereinten Nationen) verpflichtet Unternehmen zur Einhaltung sozialer und ökologischer Mindeststandards. Wichtige Prinzipien des UN Global Compact sind Menschenrechte, Vereinigungsfreiheit, Abschaffung von Zwangs- und Kinderarbeit, Umweltschutz und Korruptionsbekämpfung.

**Themenansatz** - Investitionen in Themen oder Assets, die mit der Förderung von Nachhaltigkeit zusammenhängen. Thematische Fonds haben ESG-Themenswerpunkte, z. B. Klimawandel und Ökoeffizienz.