



Stand: 24.04.2026

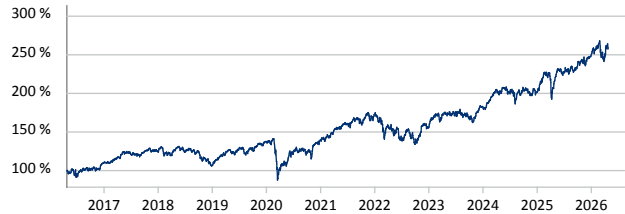
# DWS Qi Eurozone Equity RC EUR

ISIN: DE0009778563 WKN: 977856 Kategorie: Aktienfonds Europa SCOPE-Rating: (B)

## BESCHREIBUNG

Ziel der Anlagepolitik ist langfristig ein attraktiver Wertzuwachs. Um dies zu erreichen, investiert der Fonds mindestens 75% seines Wertes in Aktien von Ausstellern, die auf Euro lauten. Derivate dürfen zu Investitions- und Absicherungszwecken erworben werden. In diesem Rahmen obliegt die Auswahl der einzelnen Investments dem Fondsmanagement. Der Fonds orientiert sich am Vergleichsmaßstab. Er bildet ihn nicht genau nach, sondern versucht seine Wertentwicklung zu übertreffen und kann deshalb wesentlich - sowohl positiv als auch negativ - von dem Vergleichsmaßstab abweichen

## WERTENTWICKLUNG (IN %)



— DWS Qi Eurozone Equity RC

	2021	2022	2023	2024	2025	2026
Fonds	23,90 %	-10,01 %	17,80 %	10,40 %	23,45 %	4,03 %

Quelle: Fondsgesellschaft  
Stand: 24.04.2026

## RISIKO- UND ERTRAGSPROFIL (SRI)



Quelle: Fondsgesellschaft

Stand: 13.02.2026

## FONDSPERFORMANCE

	YTD	1 Jahr	3 Jahre	5 Jahre	10 Jahre	Seit Auflage
Rendite p.a.	-	22,10 %	13,92 %	10,94 %	9,94 %	5,15 %
Rendite	4,03 %	22,10 %	47,88 %	68,12 %	158,17 %	310,06 %
Volatilität	18,44 %	13,68 %	14,26 %	16,10 %	17,04 %	22,04 %
Sharpe Ratio	0,62	1,44	0,75	0,56	0,54	-
Max. Verlust	-10,02 %	-10,02 %	-15,38 %	-23,57 %	-38,05 %	-64,12 %


Quelle: Fondsgesellschaft  
Stand: 24.04.2026

## VERMÖGENSAUFTEILUNG

### Vermögensaufteilung (in %)

- Aktien 94,70 %
- Geldmarkt 4,70 %
- Weitere Anteile 0,60 %

Quelle: Fondsgesellschaft  
Stand: 31.01.2026



### Die größten Branchen in % des Fondsvolumens (Top 5)

1. Finanzsektor	23,80 %
2. Industrie	21,90 %
3. Dauerhafte Konsumgüter	9,00 %
4. Informationstechnologie	8,10 %
5. Versorger	7,90 %

Quelle: Fondsgesellschaft

Stand: 31.01.2026

### Die größten Länder in % des Fondsvolumens (Top 5)

1. Frankreich	24,50 %
2. Deutschland	24,50 %
3. Niederlande	13,20 %
4. Spanien	12,10 %
5. Italien	9,00 %

Quelle: Fondsgesellschaft

Stand: 31.01.2026

### Die größten Positionen in % des Fondsvolumens (Top 5)

1. ASML Holding N.V.	8,40 %
2. Allianz SE	5,00 %
3. Deutsche Global Liquidity Series plc - Deutsche Managed Euro Fund Advisory	4,70 %
4. Schneider Electric SE	4,00 %
5. Iberdrola, S.A.	4,00 %

Quelle: Fondsgesellschaft

Stand: 31.01.2026

## STAMMDATEN

Fondsgesellschaft:	DWS Investment GmbH	Laufende Kosten in %:	0,56 (13.02.2026)
Internet:	www.dws.de	Transaktionskosten in %:	0,35
Auflegedatum:	30.03.1998	Performancegebühr:	Nein
Fondsvolumen:	462,10 Mio. EUR	Ausgabeaufschlag: Wenn Sie den Fonds / das Depot im Rahmen eines Neuvertrages bei der NÜRNBERGER Versicherung kaufen zahlen Sie keinen Ausgabeaufschlag. Grundsätzlich kann für Bestandsverträge mit Versicherungsbeginn vor 2004 ein Ausgabeaufschlag anfallen.	
Währung:	EUR		
Ertragsverwendung:	thesaurierend		

Wichtiger Hinweis zu den Wertentwicklungen und zum Anlagerisiko: Historische Wertentwicklungen sind keine Garantie für eine ähnliche Entwicklung in der Zukunft. Diese ist nicht prognostizierbar. Die Berechnung der Wertentwicklung erfolgt gemäß BVI-Methode. Die o.a. Darstellung der Wertentwicklung (Performance) und der Kennzahlen bezieht sich ausschließlich auf eine Direktanlage in den/die zugrundeliegenden Investmentfonds. Die Wertentwicklung und Ablaufleistung eines diese/dieser Fonds beinhaltenden Versicherungsproduktes wird auch durch mit dem Beitrag zu verrechnende Kosten beeinflusst. Bei einigen unserer Produkte werden Risiken und Chancen der Kapitalanlage geteilt, so dass den Versicherungsnehmern dort nur ein Teil der dargestellten Gewinne oder Verluste zugewiesen ist; im Einzelnen ergibt sich das aus den jeweils geltenden Allgemeinen Versicherungsbedingungen.

## ESG Information

Stand: 21.04.2026

Gegenstand dieses Dokuments sind Nachhaltigkeitsinformationen zu diesem Finanzprodukt. Es handelt sich um Werbematerial. Für Informationen über die berücksichtigten Umweltziele lesen Sie bitte aufmerksam die Nachhaltigkeitsinformationen des Herstellers. Der Grundsatz „Vermeidung erheblicher Beeinträchtigungen“ findet nur bei denjenigen dem Finanzprodukt zugrunde liegenden Investitionen Anwendung, die die EU-Kriterien für ökologisch nachhaltige Wirtschaftsaktivitäten berücksichtigen. Die dem verbleibenden Teil dieses Finanzprodukts zugrunde liegenden Investitionen berücksichtigen nicht die EU-Kriterien für ökologisch nachhaltige Wirtschaftsaktivitäten.

### DWS Qi Eurozone Equity RC

ISIN / WKN	DE0009778563 / 977856
Emittent / Hersteller	DWS Investment GmbH
Benchmark	-
EU-Offenlegungskategorisierung*	Artikel 8 Einstufung nach Verordnung (EU) 2019/2088 über nachhaltigkeitsbezogene Offenlegungspflichten im Finanzdienstleistungssektor (SFDR)
PAI Berücksichtigung**	Ja, für folgende Kriterien: Treibhausgas-Emissionen; Soziale und Arbeitnehmerbelange
Verkaufsprospekt	<a href="https://nuernberger-de.tools.factsheetslive.com/product/DE0009778563/prospectus/">https://nuernberger-de.tools.factsheetslive.com/product/DE0009778563/prospectus/</a>
SFDR vorvertragliche Informationen***	<a href="https://nuernberger-de.stg.tools.factsheetslive.com/product/DE0009778563/sfdrprecontractual/de_XX">https://nuernberger-de.stg.tools.factsheetslive.com/product/DE0009778563/sfdrprecontractual/de_XX</a>
SFDR regelmäßige Informationen***	siehe Jahresbericht
SFDR Website Informationen***	<a href="https://nuernberger-de.stg.tools.factsheetslive.com/product/DE0009778563/sfdrwebdisclosure/de_XX">https://nuernberger-de.stg.tools.factsheetslive.com/product/DE0009778563/sfdrwebdisclosure/de_XX</a>
ESG-Fokus	-
Aktualisierung durch Hersteller	20.01.2026

\* Artikel 6: Finanzprodukte, die weder ökologische und/oder soziale Merkmale bewerben, noch nachhaltige Investitionen anstreben; Artikel 8: Finanzprodukte, die ökologische und/oder soziale Merkmale bewerben, und die Unternehmen, in die investiert wird, wenden Verfahrensweisen einer guten Unternehmensführung an; Artikel 9: Finanzprodukte, die nachhaltige Investitionen anstreben.

\*\* PAI (Principle Adverse Impact) sind die negativen Auswirkungen von Investitionsentscheidungen auf Nachhaltigkeitsfaktoren.

\*\*\* SFDR - Sustainable Finance Disclosure Regulation (Offenlegungsverordnung)

### Anlagestrategie

Ziel der Anlagepolitik ist es, einen Wertzuwachs gegenüber dem Vergleichsmaßstab (EURO STOXX (Net Return)) zu erzielen. Um dies zu erreichen, investiert der Fonds mindestens 75% seines Aktivvermögens in Aktien, die auf Euro lauten. Derivate dürfen zu Investitions- und Absicherungszwecken erworben werden. Der Fonds bewirbt ökologische und soziale Merkmale oder eine Kombination aus diesen Merkmalen, ohne dabei eine explizite ESG und/oder nachhaltige Anlagestrategie zu verfolgen. In diesem Rahmen obliegt die Auswahl der einzelnen Investments dem Fondsmanagement. Die Rendite des Produktes lässt sich von dem täglich berechneten Anteilspreis und einer etwaigen Ausschüttung ableiten.

### Rechtliche Informationen

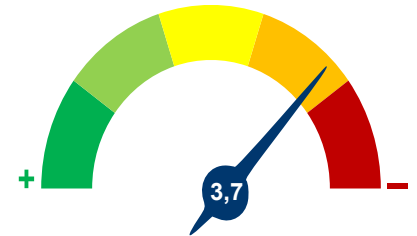
Die offengelegten ESG-Informationen werden der cleversoft GmbH von der genannten Kapitalanlagegesellschaft (Hersteller) und Scope Fund Analysis zur Verfügung gestellt. Die ESG-Informationen werden mit größtmöglicher Sorgfalt erstellt, regelmäßig geprüft und aktualisiert. Trotz aller Sorgfalt können sich die Informationen inzwischen verändert haben oder auf fehlerhaften Daten Dritter basieren. Die Versicherungsgesellschaft und cleversoft GmbH können keine Gewähr für die Richtigkeit, Vollständigkeit und Aktualität der ausgewiesenen Daten übernehmen. Die in dem ESG-Dokument publizierten Informationen stellen keine Empfehlung, Angebot oder Aufforderung zur Investition in einen Fonds dar.

## ESG Information

Stand: 21.04.2026

### DWS Qi Eurozone Equity RC

Das Scope ESG-Rating basiert auf 15 Haupt- und 88 Sub-Ausschlusskriterien. Aus der erreichten Prozentzahl für die verwendeten Ausschlusskriterien ergibt sich eine Bewertung für jede der drei Dimensionen (E)nviromental, (S)ocial und (G)overnance. Die endgültige Bewertungskennzahl berechnet sich abschließend aus der prozentualen Verteilung aller Ausschlusskriterien über die drei ESG-Dimensionen als Gewichtungsfaktor hinweg. Die Skala reicht von null bis fünf, wobei fünf die bestmögliche Bewertung darstellt.



Scope ESG-Rating

[Information zum Scope ESG-Rating](#)

Scope ESG-Rating Skala von 0 bis 5  
(0 = schlechtester Wert, 5 = bester Wert)



### Welche Nachhaltigkeitskriterien werden mit einbezogen?

ESG-Reporting	Nein	Engagement	Nein
ESG-Research	Ja	Ausschlusskriterien	Ja
Best-of-Class	Nein	Best-in-Class	Nein
Themenansatz	Nein		

Quelle: Scope Fund Analysis

### Sind bestimmte Investitionen ausgeschlossen?

Umwelt	Soziales	Unternehmensführung
<ul style="list-style-type: none"> <li>• Automobilindustrie</li> <li>• Chemie</li> <li>• Gentechnik</li> <li>• Kernkraft</li> <li>• Fossile Energieträger</li> <li>• Luftfahrt</li> <li>• Umweltschädliches Verhalten</li> </ul>	<ul style="list-style-type: none"> <li>• Menschenrechtsverstöße</li> <li>• Arbeitsrechtsverstöße</li> <li>• Pornographie</li> <li>• Suchtmittel</li> <li>• Tierschutzverstöße</li> <li>• Waffen / Rüstung</li> </ul>	<ul style="list-style-type: none"> <li>• Verstoß gegen Global Compact</li> <li>• Unzulässige Geschäftspraktiken</li> </ul>
Nein Nein Nein Nein Ja Nein Nein	Ja Ja Nein Ja Nein Ja	Ja Ja

Quelle: Scope Fund Analysis

### ESG-Glossar

**Ausschlusskriterien** - Ein Ansatz, bei dem bestimmte Investments oder Investmentklassen aus dem Investmentuniversum ausgeschlossen werden.  
**Best-in-Class** - Auswahl oder Gewichtung der sich am besten entwickelnden Unternehmen oder Assets auf Grundlage einer ESG-Analyse innerhalb eines bestimmten Investment-Universums.  
**Best-of-Class** - Anlagestrategie, nach der auf Basis von ESG-Kriterien die besten Unternehmen über sämtliche Branchen und Kategorien hinweg ausgewählt werden.  
**Engagement** - Langfristiger Dialog von Investoren und Unternehmen mit dem Ziel, die Unternehmensführung unter Berücksichtigung von sozialen, ethischen und ökologischen Kriterien zu gewinnen.  
**ESG-Kriterien** - Englisch für Environmental, Social and Governance - Umwelt, Soziales und gute Unternehmensführung. Bezieht sich auf ein breites Spektrum nicht-finanzieller Indikatoren für die Nachhaltigkeitsfonds.  
**ESG-Reporting** - Die Offenlegung nicht-finanzieller Kennzahlen und Informationen zu ESG-Kriterien auf Fonds- und Unternehmensebene.  
**ESG-Research** - Spezialisierte Research-Anbieter bieten Analysen zu Staaten und Unternehmen unter Berücksichtigung der Kriterien Umwelt, Soziales und Unternehmensführung (ESG) an. Materielle im Rahmen der klassischen Finanzanalyse vernachlässigte ESG-Risiken und Chancen werden identifiziert und bewertet.  
**Global Compact** - Der UN Global Compact (Globaler Pakt der Vereinten Nationen) verpflichtet Unternehmen zur Einhaltung sozialer und ökologischer Mindeststandards. Wichtige Prinzipien des UN Global Compact sind Menschenrechte, Vereinigungsfreiheit, Abschaffung von Zwangs- und Kinderarbeit, Umweltschutz und Korruptionsbekämpfung.  
**Themenansatz** - Investitionen in Themen oder Assets, die mit der Förderung von Nachhaltigkeit zusammenhängen. Thematische Fonds haben ESG-Themenschwerpunkte, z. B. Klimawandel und Ökoeffizienz.