



Stand: 19.06.2026

## Invesco ESG Global Multi Factor ETF USD

ISIN: IE00BJQRDN15 WKN: A2PHJT Kategorie: Aktienfonds Welt SCOPE-Rating: (A)

### BESCHREIBUNG

Der Fonds ist ein aktiv verwalteter börsengehandelter Fonds (Exchange-Traded Fund, ETF), der darauf abzielt, eine über dem MSCI World Index (der "Index") liegende langfristige Rendite zu erwirtschaften, indem er in ein aktiv verwaltetes Portfolio mit globalen Aktien investiert, die bestimmte Umwelt-, Sozial- und Corporate Governance-Kriterien (die "ESG-Kriterien") erfüllen. Zur Verfolgung seines Anlageziels investiert der Fonds in Aktien von Unternehmen aus Industrieländern in aller Welt. Zulässige Aktien werden auf die Einhaltung der ESG-Kriterien des Fonds überprüft und anschließend auf der Grundlage ihrer Attraktivität in Bezug auf drei Investmentfaktoren eingestuft: Substanz (d. h. Unternehmen, die im Vergleich zum Marktdurchschnitt als "billig" wahrgenommen werden), Qualität (d. h. Unternehmen, die im Vergleich zum Marktdurchschnitt stärkere Bilanzen aufweisen) und Dynamik (d. h. Unternehmen, deren historische Kursentwicklung...

### RISIKO- UND ERTRAGSPROFIL (SRI)



Quelle: Fondsgesellschaft

Stand: 21.04.2026

### VERMÖGENSAUFTEILUNG

#### Vermögensaufteilung (in %)

■ Aktien 100,00 %

Quelle: Fondsgesellschaft  
Stand: 31.05.2026



#### Die größten Länder in % des Fondsvolumens (Top 5)

1. USA	67,90 %
2. Japan	9,80 %
3. Weitere Anteile	5,60 %
4. Frankreich	4,00 %
5. Niederlande	3,10 %

Quelle: Fondsgesellschaft

Stand: 31.05.2026

### STAMMDATEN

Fondsgesellschaft: INVESCO Investment Management Ltd  
 Internet: <https://etf.invesco.com/de/institutional/de>  
 Auflagedatum: 31.07.2019  
 Fondsvolumen: 2,79 Mrd. USD  
 Währung: USD  
 Ertragsverwendung: thesaurierend

### WERTENTWICKLUNG (IN %)



— Invesco Global Active ESG Equity UCITS ETF Acc

	2021	2022	2023	2024	2025	2026
Fonds	24,69 %	-14,03 %	24,13 %	22,33 %	22,62 %	15,75 %

Quelle: Fondsgesellschaft  
Stand: 19.06.2026

### FONDSPERFORMANCE

	YTD	1 Jahr	3 Jahre	5 Jahre	Seit Auflage
Rendite p.a.	-	34,14 %	24,11 %	15,19 %	15,75 %
Rendite	15,75 %	34,14 %	91,27 %	102,85 %	174,07 %
Volatilität	14,54 %	12,38 %	13,18 %	14,88 %	17,28 %
Sharpe Ratio	2,37	2,55	1,57	0,88	0,83
Max. Verlust	-9,11 %	-9,11 %	-15,99 %	-25,92 %	-35,14 %

Quelle: Fondsgesellschaft  
Stand: 19.06.2026

#### Die größten Branchen in % des Fondsvolumens (Top 5)

1. Informationstechnologie	31,90 %
2. Finanzinstitute	20,70 %
3. Industrie	13,60 %
4. Kommunikationsdienste	10,50 %
5. Konsumgüter	8,90 %

Quelle: Fondsgesellschaft

Stand: 31.05.2026

#### Die größten Positionen in % des Fondsvolumens (Top 5)

1. Nvidia Corp.	6,15 %
2. Alphabet, Inc. - Class A	4,69 %
3. Cisco Systems, Inc.	2,80 %
4. Broadcom Inc.	2,44 %
5. Lam Research	2,23 %

Quelle: Fondsgesellschaft

Stand: 31.05.2026

Wichtiger Hinweis zu den Wertentwicklungen und zum Anlagerisiko: Historische Wertentwicklungen sind keine Garantie für eine ähnliche Entwicklung in der Zukunft. Diese ist nicht prognostizierbar. Die Berechnung der Wertentwicklung erfolgt gemäß BVI-Methode. Die o.ä. Darstellung der Wertentwicklung (Performance) und der Kennzahlen bezieht sich ausschließlich auf eine Direktanlage in den/die zugrundeliegenden Investmentfonds. Die Wertentwicklung und Abblaufleistung eines diese/dieser Fonds beinhaltenden Versicherungsproduktes wird auch durch mit dem Beitrag zu verrechnende Kosten beeinflusst. Bei einigen unserer Produkte werden Risiken und Chancen der Kapitalanlage geteilt, so dass den Versicherungsnehmern dort nur ein Teil der dargestellten Gewinne oder Verluste zugewiesen ist; im Einzelnen ergibt sich das aus den jeweils geltenden Allgemeinen Versicherungsbedingungen.

## ESG Information

Stand: 31.05.2026

Gegenstand dieses Dokuments sind Nachhaltigkeitsinformationen zu diesem Finanzprodukt. Es handelt sich um Werbematerial. Für Informationen über die berücksichtigten Umweltziele lesen Sie bitte aufmerksam die Nachhaltigkeitsinformationen des Herstellers. Der Grundsatz „Vermeidung erheblicher Beeinträchtigungen“ findet nur bei denjenigen dem Finanzprodukt zugrunde liegenden Investitionen Anwendung, die die EU-Kriterien für ökologisch nachhaltige Wirtschaftsaktivitäten berücksichtigen. Die dem verbleibenden Teil dieses Finanzprodukts zugrunde liegenden Investitionen berücksichtigen nicht die EU-Kriterien für ökologisch nachhaltige Wirtschaftsaktivitäten.

### Invesco Global Active ESG Equity UCITS ETF Acc

ISIN / WKN	IE00BJQRDN15 / A2PHJT
Emittent / Hersteller	INVESCO Investment Management Ltd
Benchmark	-
EU-Offenlegungskategorisierung*	Artikel 8 Einstufung nach Verordnung (EU) 2019/2088 über nachhaltigkeitsbezogene Offenlegungspflichten im Finanzdienstleistungssektor (SFDR)
PAI Berücksichtigung**	Ja, für folgende Kriterien: Treibhausgas-Emissionen; Wasser; Abfälle; Biologische Diversität; Soziale und Arbeitnehmerbelange
Verkaufsprospekt	<a href="https://nuernberger-de.tools.factsheetslive.com/product/IE00BJQRDN15/prospectus/">https://nuernberger-de.tools.factsheetslive.com/product/IE00BJQRDN15/prospectus/</a>
SFDR vorvertragliche Informationen***	siehe Verkaufsprospekt
SFDR regelmäßige Informationen***	siehe Jahresbericht
SFDR Website Informationen***	<a href="https://nuernberger-de.stg.tools.factsheetslive.com/product/IE00BJQRDN15/sfdrwebdisclosure/de_XX">https://nuernberger-de.stg.tools.factsheetslive.com/product/IE00BJQRDN15/sfdrwebdisclosure/de_XX</a>
ESG-Fokus	-
Aktualisierung durch Hersteller	07.05.2026

\* Artikel 6: Finanzprodukte, die weder ökologische und/oder soziale Merkmale bewerben, noch nachhaltige Investitionen anstreben; Artikel 8: Finanzprodukte, die ökologische und/oder soziale Merkmale bewerben, und die Unternehmen, in die investiert wird, wenden Verfahrensweisen einer guten Unternehmensführung an; Artikel 9: Finanzprodukte, die nachhaltige Investitionen anstreben.

\*\* PAI (Principle Adverse Impact) sind die negativen Auswirkungen von Investitionsentscheidungen auf Nachhaltigkeitsfaktoren.

\*\*\* SFDR - Sustainable Finance Disclosure Regulation (Offenlegungsverordnung)

### Mindestanteil von nachhaltigen Anlagen nach SFDR



### Anlagestrategie

Das Ziel des Fonds ist das Erreichen einer langfristigen Rendite, die den MSCI World Index (der „Index“) übertrifft, indem er in ein aktiv verwaltetes Portfolio aus globalen Aktien investiert, das bestimmte Kriterien für Umwelt, Soziales und Unternehmensführung erfüllt (die „ESG-Kriterien“).

### Rechtliche Informationen

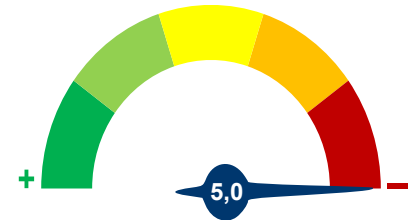
Die offengelegten ESG-Informationen werden der cleversoft GmbH von der genannten Kapitalanlagegesellschaft (Hersteller) und Scope Fund Analysis zur Verfügung gestellt. Die ESG-Informationen werden mit größtmöglicher Sorgfalt erstellt, regelmäßig geprüft und aktualisiert. Trotz aller Sorgfalt können sich die Informationen inzwischen verändert haben oder auf fehlerhaften Daten Dritter basieren. Die Versicherungsgesellschaft und cleversoft GmbH können keine Gewähr für die Richtigkeit, Vollständigkeit und Aktualität der ausgewiesenen Daten übernehmen. Die in dem ESG-Dokument publizierten Informationen stellen keine Empfehlung, Angebot oder Aufforderung zur Investition in einen Fonds dar.

## ESG Information

Stand: 31.05.2026

### Invesco Global Active ESG Equity UCITS ETF Acc

Das Scope ESG-Rating basiert auf 15 Haupt- und 88 Sub-Ausschlusskriterien. Aus der erreichten Prozentzahl für die verwendeten Ausschlusskriterien ergibt sich eine Bewertung für jede der drei Dimensionen (E)nvironmental, (S)ocial und (G)overnance. Die endgültige Bewertungskennzahl berechnet sich abschließend aus der prozentualen Verteilung aller Ausschlusskriterien über die drei ESG-Dimensionen als Gewichtungsfaktor hinweg. Die Skala reicht von null bis fünf, wobei fünf die bestmögliche Bewertung darstellt.



Scope ESG-Rating

[Information zum Scope ESG-Rating](#)

Scope ESG-Rating Skala von 0 bis 5  
(0 = schlechtester Wert, 5 = bester Wert)





### Welche Nachhaltigkeitskriterien werden mit einbezogen?

ESG-Reporting	Nein	Engagement	Ja
ESG-Research	Ja	Ausschlusskriterien	Ja
Best-of-Class	Nein	Best-in-Class	Nein
Themenansatz	Nein		

Quelle: Scope Fund Analysis

### Sind bestimmte Investitionen ausgeschlossen?

 <p><b>Umwelt</b></p> <ul style="list-style-type: none"> <li>• Automobilindustrie</li> <li>• Chemie</li> <li>• Gentechnik</li> <li>• Kernkraft</li> <li>• Fossile Energieträger</li> <li>• Luftfahrt</li> <li>• Umweltschädliches Verhalten</li> </ul>	 <p><b>Soziales</b></p> <ul style="list-style-type: none"> <li>• Menschenrechtsverstöße</li> <li>• Arbeitsrechtsverstöße</li> <li>• Pornographie</li> <li>• Suchtmittel</li> <li>• Tierschutzverstöße</li> <li>• Waffen / Rüstung</li> </ul>	 <p><b>Unternehmensführung</b></p> <ul style="list-style-type: none"> <li>• Verstoß gegen Global Compact</li> <li>• Unzulässige Geschäftspraktiken</li> </ul>
<p>Nein</p> <p>Nein</p> <p>Ja</p> <p>Ja</p> <p>Ja</p> <p>Nein</p> <p>Nein</p>	<p>Ja</p> <p>Ja</p> <p>Ja</p> <p>Ja</p> <p>Nein</p> <p>Ja</p>	<p>Ja</p> <p>Ja</p>

Quelle: Scope Fund Analysis

### ESG-Glossar

**Ausschlusskriterien** - Ein Ansatz, bei dem bestimmte Investments oder Investmentklassen aus dem Investmentuniversum ausgeschlossen werden.

**Best-in-Class** - Auswahl oder Gewichtung der sich am besten entwickelnden Unternehmen oder Assets auf Grundlage einer ESG-Analyse innerhalb eines bestimmten Investment-Universums.

**Best-of-Class** - Anlagestrategie, nach der auf Basis von ESG-Kriterien die besten Unternehmen über sämtliche Branchen und Kategorien hinweg ausgewählt werden.

**Engagement** - Langfristiger Dialog von Investoren und Unternehmen mit dem Ziel, die Unternehmensführung unter Berücksichtigung von sozialen, ethischen und ökologischen Kriterien zu gewinnen.

**ESG-Kriterien** - Englisch für Environmental, Social and Governance - Umwelt, Soziales und gute Unternehmensführung. Bezieht sich auf ein breites Spektrum nicht-finanzieller Indikatoren für die Nachhaltigkeitsfonds.

**ESG-Reporting** - Die Offenlegung nicht-finanzieller Kennzahlen und Informationen zu ESG-Kriterien auf Fonds- und Unternehmensebene.

**ESG-Research** - Spezialisierte Research-Anbieter bieten Analysen zu Staaten und Unternehmen unter Berücksichtigung der Kriterien Umwelt, Soziales und Unternehmensführung (ESG) an. Materielle im Rahmen der klassischen Finanzanalyse vernachlässigte ESG-Risiken und Chancen werden identifiziert und bewertet.

**Global Compact** - Der UN Global Compact (Globaler Pakt der Vereinten Nationen) verpflichtet Unternehmen zur Einhaltung sozialer und ökologischer Mindeststandards. Wichtige Prinzipien des UN Global Compact sind Menschenrechte, Vereinigungsfreiheit, Abschaffung von Zwangs- und Kinderarbeit, Umweltschutz und Korruptionsbekämpfung.

**Themenansatz** - Investitionen in Themen oder Assets, die mit der Förderung von Nachhaltigkeit zusammenhängen. Thematische Fonds haben ESG-Themenschwerpunkte, z. B. Klimawandel und Ökoeffizienz.