



Stand: 24.04.2026

# iShares MSCI Emerging Markets SRI ETF USD

ISIN: IE00BYVJRP78 WKN: A2AFCZ Kategorie: Aktienfonds Emerging Markets SCOPE-Rating: (D)

## BESCHREIBUNG

Der Fonds strebt durch eine Kombination aus Kapitalwachstum und Erträgen eine Rendite an, die die des MSCI EM SRI Select Reduced Fossil Fuel Index widerspiegelt. Er wird passiv verwaltet und investiert in die Eigenkapitalinstrumente des Index, der die Wertentwicklung von Unternehmen mit besseren ESG-Ratings innerhalb der MSCI Emerging Markets Regional-Indizes misst. Unternehmen, die gegen UN Global Compact Prinzipien oder OECD-Leitsätze verstoßen, werden ausgeschlossen. Der Fonds verfolgt einen Best-in-Class-Ansatz für nachhaltige Anlagen und strebt eine 25%-ige Abbildung jedes Sektors an. Der Index ist nach Marktkapitalisierung auf Freefloat-Basis gewichtet. Der Fonds kann derivative Finanzinstrumente einsetzen und kurzfristige besicherte Ausleihungen vornehmen, um zusätzliche Erträge zu erzielen und die Kosten des Fonds auszugleichen.

## RISIKO- UND ERTRAGSPROFIL (SRI)

← geringes Risiko niedrigere Erträge      hohes Risiko höhere Erträge →



Quelle: Fondsgesellschaft

Stand: 22.03.2026

## VERMÖGENSAUFTEILUNG

### Vermögensaufteilung (in %)

- Aktien 99,16 %
- Geldmarkt 0,74 %
- Weitere Anteile 0,10 %

Quelle: Fondsgesellschaft  
Stand: 31.03.2026



## WERTENTWICKLUNG (IN %)



iShares MSCI Emerging Markets SRI UCITS ETF USD (Acc)

	2021	2022	2023	2024	2025	2026
Fonds	-0,71 %	-18,51 %	2,05 %	5,40 %	30,32 %	11,44 %

Quelle: Fondsgesellschaft  
Stand: 24.04.2026

## FONDSPERFORMANCE

	YTD	1 Jahr	3 Jahre	5 Jahre	Seit Auflage
Rendite p.a.	-	46,19 %	15,75 %	4,08 %	7,77 %
Rendite	11,44 %	46,19 %	55,15 %	22,12 %	108,09 %
Volatilität	22,81 %	16,29 %	15,48 %	16,46 %	16,69 %
Sharpe Ratio	1,72	2,66	0,81	0,13	0,42
Max. Verlust	-12,08 %	-12,08 %	-19,02 %	-35,79 %	-40,06 %

Quelle: Fondsgesellschaft  
Stand: 24.04.2026

### Die größten Branchen in % des Fondsvolumens (Top 5)

1. Informationstechnologie	31,99 %
2. Finanzen	22,72 %
3. Nicht-Basiskonsumgüter	11,88 %
4. Kommunikationsdienste	8,56 %
5. Industrie	7,22 %

Quelle: Fondsgesellschaft

Stand: 31.03.2026

### Die größten Länder in % des Fondsvolumens (Top 5)

1. Taiwan	33,13 %
2. China	19,29 %
3. Indien	13,00 %
4. Südafrika	9,03 %
5. Korea, Republik (Südkorea)	7,43 %

Quelle: Fondsgesellschaft

Stand: 31.03.2026

### Die größten Positionen in % des Fondsvolumens (Top 5)

1. Taiwan Semiconductor Manufact.	16,15 %
2. Delta Electronics Inc.	4,37 %
3. Infosys Ltd.	3,26 %
4. United Micro Electronics	3,08 %
5. Meituan Inc. B	2,12 %

Quelle: Fondsgesellschaft

Stand: 31.03.2026

## STAMMDATEN

Fondsgesellschaft: BlackRock Asset Management Ireland Limited  
 Internet: www.ishares.com/de/  
 Auflagedatum: 11.07.2016  
 Fondsvolumen: 3,68 Mrd. USD  
 Währung: USD  
 Ertragsverwendung: thesaurierend

Laufende Kosten in %: 0,25 (22.03.2026)  
 Transaktionskosten in %: 0,08  
 Performancegebühr: Nein  
 Ausgabeaufschlag: Wenn Sie den Fonds / das Depot im Rahmen eines Neuvertrages bei der NÜRNBERGER Versicherung kaufen zahlen Sie keinen Ausgabeaufschlag. Grundsätzlich kann für Bestandsverträge mit Versicherungsbeginn vor 2004 ein Ausgabeaufschlag anfallen.

Wichtiger Hinweis zu den Wertentwicklungen und zum Anlagerisiko: Historische Wertentwicklungen sind keine Garantie für eine ähnliche Entwicklung in der Zukunft. Diese ist nicht prognostizierbar. Die Berechnung der Wertentwicklung erfolgt gemäß BVI-Methode. Die o.a. Darstellung der Wertentwicklung (Performance) und der Kennzahlen bezieht sich ausschließlich auf eine Direktanlage in den/die zugrundeliegenden Investmentfonds. Die Wertentwicklung und Ablaufeistung eines diese/dieser Fonds beinhaltenden Versicherungsproduktes wird auch durch mit dem Beitrag zu verrechnende Kosten beeinflusst. Bei einigen unserer Produkte werden Risiken und Chancen der Kapitalanlage geteilt, so dass den Versicherungsnehmern dort nur ein Teil der dargestellten Gewinne oder Verluste zugewiesen ist; im Einzelnen ergibt sich das aus den jeweils geltenden Allgemeinen Versicherungsbedingungen.

## ESG Information

Stand: 24.04.2026

Gegenstand dieses Dokuments sind Nachhaltigkeitsinformationen zu diesem Finanzprodukt. Es handelt sich um Werbematerial. Für Informationen über die berücksichtigten Umweltziele lesen Sie bitte aufmerksam die Nachhaltigkeitsinformationen des Herstellers. Der Grundsatz „Vermeidung erheblicher Beeinträchtigungen“ findet nur bei denjenigen dem Finanzprodukt zugrunde liegenden Investitionen Anwendung, die die EU-Kriterien für ökologisch nachhaltige Wirtschaftsaktivitäten berücksichtigen. Die dem verbleibenden Teil dieses Finanzprodukts zugrunde liegenden Investitionen berücksichtigen nicht die EU-Kriterien für ökologisch nachhaltige Wirtschaftsaktivitäten.

### iShares MSCI Emerging Markets SRI UCITS ETF USD (Acc)

ISIN / WKN	IE00BYVJRP78 / A2AFCZ
Emittent / Hersteller	BlackRock Asset Management Ireland Limited
Benchmark	MSCI EM SRI SELECT REDUCED FOSSIL FUEL NET Index
EU-Offenlegungskategorisierung*	Artikel 8 Einstufung nach Verordnung (EU) 2019/2088 über nachhaltigkeitsbezogene Offenlegungspflichten im Finanzdienstleistungssektor (SFDR)
PAI Berücksichtigung**	Ja, für folgende Kriterien: Treibhausgas-Emissionen; Wasser; Abfälle; Biologische Diversität; Soziale und Arbeitnehmerbelange
Verkaufsprospekt	<a href="https://nuernberger-de.tools.factsheetslive.com/product/IE00BYVJRP78/prospectus/">https://nuernberger-de.tools.factsheetslive.com/product/IE00BYVJRP78/prospectus/</a>
SFDR vorvertragliche Informationen***	<a href="https://nuernberger-de.stg.tools.factsheetslive.com/product/IE00BYVJRP78/sfdrprecontractual/de_XX">https://nuernberger-de.stg.tools.factsheetslive.com/product/IE00BYVJRP78/sfdrprecontractual/de_XX</a>
SFDR regelmäßige Informationen***	<a href="https://nuernberger-de.stg.tools.factsheetslive.com/product/IE00BYVJRP78/sfdrperiodicdisclosure/de_XX">https://nuernberger-de.stg.tools.factsheetslive.com/product/IE00BYVJRP78/sfdrperiodicdisclosure/de_XX</a>
SFDR Website Informationen***	<a href="https://www.blackrock.com/fund-regulatory/literature/product-disclosure-statement/eet-idd-product-disclosures.pdf">https://www.blackrock.com/fund-regulatory/literature/product-disclosure-statement/eet-idd-product-disclosures.pdf</a>
ESG-Fokus	-
Aktualisierung durch Hersteller	02.03.2026

\* Artikel 6: Finanzprodukte, die weder ökologische und/oder soziale Merkmale bewerben, noch nachhaltige Investitionen anstreben; Artikel 8: Finanzprodukte, die ökologische und/oder soziale Merkmale bewerben, und die Unternehmen, in die investiert wird, wenden Verfahrensweisen einer guten Unternehmensführung an; Artikel 9: Finanzprodukte, die nachhaltige Investitionen anstreben.

\*\* PAI (Principle Adverse Impact) sind die negativen Auswirkungen von Investitionsentscheidungen auf Nachhaltigkeitsfaktoren.

\*\*\* SFDR - Sustainable Finance Disclosure Regulation (Offenlegungsverordnung)

### Mindestanteil von nachhaltigen Anlagen nach SFDR



10,00 %



## ESG Information

Stand: 24.04.2026

### Anlagestrategie

---

Die Anteilklasse ist eine Anteilklasse eines Fonds, der durch eine Kombination aus Kapitalwachstum und Erträgen die Erzielung einer Rendite aus Ihrer Anlage anstrebt, welche die Rendite des MSCI EM SRI Select Reduced Fossil Fuel Index (der „Index“) widerspiegelt. Die Anteilklasse wird über den Fonds passiv verwaltet und strebt an, soweit dies möglich und machbar ist, in die Eigenkapitalinstrumente zu investieren, aus denen sich der Index zusammensetzt. Der Index misst die Wertentwicklung von Eigenkapitalinstrumenten innerhalb des MSCI Emerging Markets Asia Index, des MSCI Emerging Markets Europe, Middle East & Africa Index und des MSCI Emerging Markets Latin America Index (die „Regional-Indizes“), die von Unternehmen ausgegeben werden, die auf der Grundlage einer Reihe von Ausschluss- und Ratingkriterien über ein besseres Rating in den Bereichen Umwelt, Soziales und Governance („ESG“) verfügen als vergleichbare Unternehmen des Sektors. Unternehmen werden ausgeschlossen, wenn sie an bestimmten Geschäftsbereichen/-aktivitäten beteiligt sind, wie im Verkaufsprospekt des Fonds dargelegt. Unternehmen, die gegen die Prinzipien des Global Compact der Vereinten Nationen oder die OECD-Leitsätze für multinationale Unternehmen verstoßen, werden ebenfalls vom Index ausgeschlossen. Die verbleibenden Unternehmen werden vom Indexanbieter auf der Grundlage ihrer Fähigkeit bewertet, ESG-Risiken und -Chancen zu steuern, und erhalten ein MSCI ESG-Rating, welches ihre Eignung für die Aufnahme in den Index bestimmt. Unternehmen werden ebenfalls basierend auf einem MSCI ESG-Controversies-Score (sehr schwerwiegend) ausgeschlossen. Der Fonds verfolgt einen Best-in-Class-Ansatz für nachhaltige Anlagen, was bedeutet, dass erwartet wird, dass er aus ESG-Perspektive / einer Perspektive des sozial verantwortlichen Investierens („SRI“) (basierend auf den ESG-/SRI-Kriterien des Index) in die besten Emittenten in jedem relevanten Sektor von Aktivitäten anlegt, die vom Index abgedeckt werden. Der Index strebt eine 25 %-ige Abbildung jedes Global Industry Classification Standard-Sektors in den Regional-Indizes an. Die zulässigen Unternehmen jedes Sektors werden anhand der im Verkaufsprospekt des Fonds dargelegten Kriterien eingestuft. Die zulässigen Unternehmen jedes Sektors werden in einer bestimmten Reihenfolge, die in der Indexmethode festgelegt ist, bis zu einer 25 %-igen Abbildung in den Index aufgenommen. Der Index ist nach Marktkapitalisierung auf Freefloat-Basis gewichtet. Dies bedeutet, dass bei der Berechnung des Index nur Aktien herangezogen werden, die am Markt leicht verfügbar sind, und nicht sämtliche ausgegebenen Aktien eines Unternehmens. Es gelten Obergrenzen, um Abweichungen von den Gewichtungen der Bestandteile und der Sektoren der Regional-Indizes zu begrenzen. Der Fonds beabsichtigt, den Index nachzubilden, indem er die Eigenkapitalinstrumente, aus denen sich der Index zusammensetzt, in ähnlichen Anteilen wie der Index hält. Die Anlageverwaltungsgesellschaft kann derivative Finanzinstrumente („FD“) einsetzen, um das Anlageziel des Fonds zu erreichen oder Direktanlagen zu tätigen. Der Fonds kann auch kurzfristige besicherte Ausleihungen seiner Anlagen an bestimmte berechnete Dritte vornehmen, um zusätzliche Erträge zu erzielen und die Kosten des Fonds auszugleichen. Der Preis von Eigenkapitalinstrumenten fluktuiert täglich und kann von Faktoren beeinflusst werden, die sich auf die Wertentwicklung der einzelnen Gesellschaften auswirken, die die Wertpapiere ausgeben, sowie von täglichen Bewegungen des Aktienmarktes und größeren wirtschaftlichen und politischen Entwicklungen, die wiederum den Wert Ihrer Anlage beeinflussen können. Das Verhältnis zwischen der Rendite Ihrer Anlage, den Faktoren, die sie beeinflussen, und der Dauer, für die Sie Ihre Anlage halten sollten, wird im nachfolgenden Kapitel behandelt (siehe „Wie lange sollte ich die Anlage halten, und kann ich vorzeitig Geld entnehmen?“). Die Verwahrstelle des Fonds ist die State Street Custodial Services (Ireland) Limited. Weitere Informationen über den Fonds sind in den aktuellen Jahres- und Halbjahresberichten der iShares IV plc enthalten. Diese Dokumente sind kostenlos in Englisch und mehreren weiteren Sprachen verfügbar. Diese sowie weitere (praktische) Informationen, einschließlich der Preise der Anteile, erhalten Sie auf der iShares-Website unter [www.ishares.com](http://www.ishares.com) oder telefonisch unter +44-207-743-2030 oder bei Ihrem Makler oder Finanzberater. Ihre Anteile werden thesaurierende Anteile sein (d. h., Erträge werden im Anteilswert enthalten sein). Ihre Anteile werden in US-Dollar, der Basiswährung des Fonds, denominated.

### Rechtliche Informationen

---

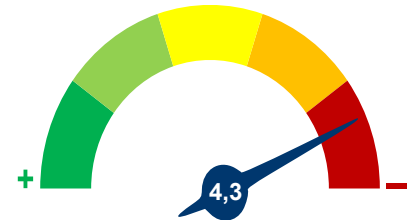
Die offengelegten ESG-Informationen werden der cleversoft GmbH von der genannten Kapitalanlagegesellschaft (Hersteller) und Scope Fund Analysis zur Verfügung gestellt. Die ESG-Informationen werden mit größtmöglicher Sorgfalt erstellt, regelmäßig geprüft und aktualisiert. Trotz aller Sorgfalt können sich die Informationen inzwischen verändert haben oder auf fehlerhaften Daten Dritter basieren. Die Versicherungsgesellschaft und cleversoft GmbH können keine Gewähr für die Richtigkeit, Vollständigkeit und Aktualität der ausgewiesenen Daten übernehmen. Die in dem ESG-Dokument publizierten Informationen stellen keine Empfehlung, Angebot oder Aufforderung zur Investition in einen Fonds dar.

## ESG Information

Stand: 24.04.2026

### iShares MSCI Emerging Markets SRI UCITS ETF USD (Acc)

Das Scope ESG-Rating basiert auf 15 Haupt- und 88 Sub-Ausschlusskriterien. Aus der erreichten Prozentzahl für die verwendeten Ausschlusskriterien ergibt sich eine Bewertung für jede der drei Dimensionen (E)nvironmental, (S)ocial und (G)overnance. Die endgültige Bewertungskennzahl berechnet sich abschließend aus der prozentualen Verteilung aller Ausschlusskriterien über die drei ESG-Dimensionen als Gewichtungsfaktor hinweg. Die Skala reicht von null bis fünf, wobei fünf die bestmögliche Bewertung darstellt.



Scope ESG-Rating

[Information zum Scope ESG-Rating](#)

Scope ESG-Rating Skala von 0 bis 5  
(0 = schlechtesten Wert, 5 = besten Wert)






### Welche Nachhaltigkeitskriterien werden mit einbezogen?

ESG-Reporting	Ja	Engagement	Ja
ESG-Research	Ja	Ausschlusskriterien	Ja
Best-of-Class	Nein	Best-in-Class	Ja
Themenansatz	Nein		

Quelle: Scope Fund Analysis

### Sind bestimmte Investitionen ausgeschlossen?

 Umwelt	 Soziales	 Unternehmensführung
<ul style="list-style-type: none"> <li>• Automobilindustrie</li> <li>• Chemie</li> <li>• Gentechnik</li> <li>• Kernkraft</li> <li>• Fossile Energieträger</li> <li>• Luftfahrt</li> <li>• Umweltschädliches Verhalten</li> </ul>	<ul style="list-style-type: none"> <li>• Menschenrechtsverstöße</li> <li>• Arbeitsrechtsverstöße</li> <li>• Pornographie</li> <li>• Suchtmittel</li> <li>• Tierschutzverstöße</li> <li>• Waffen / Rüstung</li> </ul>	<ul style="list-style-type: none"> <li>• Verstoß gegen Global Compact</li> <li>• Unzulässige Geschäftspraktiken</li> </ul>
Nein Nein Ja Ja Ja Nein Ja	Nein Nein Ja Ja Nein Ja	Ja Nein

Quelle: Scope Fund Analysis

### ESG-Glossar

**Ausschlusskriterien** - Ein Ansatz, bei dem bestimmte Investments oder Investmentklassen aus dem Investmentuniversum ausgeschlossen werden.  
**Best-in-Class** - Auswahl oder Gewichtung der sich am besten entwickelnden Unternehmen oder Assets auf Grundlage einer ESG-Analyse innerhalb eines bestimmten Investment-Universums.  
**Best-of-Class** - Anlagestrategie, nach der auf Basis von ESG-Kriterien die besten Unternehmen über sämtliche Branchen und Kategorien hinweg ausgewählt werden.  
**Engagement** - Langfristiger Dialog von Investoren und Unternehmen mit dem Ziel, die Unternehmensführung unter Berücksichtigung von sozialen, ethischen und ökologischen Kriterien zu gewinnen.  
**ESG-Kriterien** - Englisch für Environmental, Social and Governance - Umwelt, Soziales und gute Unternehmensführung. Bezieht sich auf ein breites Spektrum nicht-finanzieller Indikatoren für die Nachhaltigkeitsfonds.  
**ESG-Reporting** - Die Offenlegung nicht-finanzieller Kennzahlen und Informationen zu ESG-Kriterien auf Fonds- und Unternehmensebene.  
**ESG-Research** - Spezialisierte Research-Anbieter bieten Analysen zu Staaten und Unternehmen unter Berücksichtigung der Kriterien Umwelt, Soziales und Unternehmensführung (ESG) an. Materielle im Rahmen der klassischen Finanzanalyse vernachlässigte ESG-Risiken und Chancen werden identifiziert und bewertet.  
**Global Compact** - Der UN Global Compact (Globaler Pakt der Vereinten Nationen) verpflichtet Unternehmen zur Einhaltung sozialer und ökologischer Mindeststandards. Wichtige Prinzipien des UN Global Compact sind Menschenrechte, Vereinigungsfreiheit, Abschaffung von Zwangs- und Kinderarbeit, Umweltschutz und Korruptionsbekämpfung.  
**Themenansatz** - Investitionen in Themen oder Assets, die mit der Förderung von Nachhaltigkeit zusammenhängen. Thematische Fonds haben ESG-Themenschwerpunkte, z. B. Klimawandel und Ökoeffizienz.