



Stand: 24.04.2026

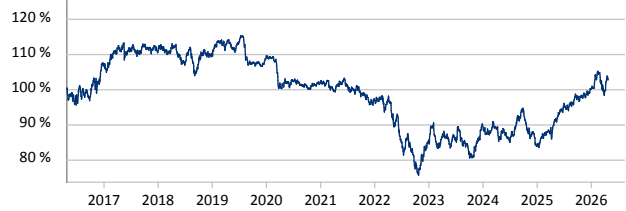
# Templeton Global Total Return A USD

ISIN: LU0170475312 WKN: 812925 Kategorie: Rentenfonds Welt SCOPE-Rating: (B)

## BESCHREIBUNG

Anlageziel des Fonds ist die Maximierung der Gesamtertritte aus einer Kombination von Zinserträgen, Kapitalzuwachs und Währungsgewinnen durch überwiegende Investition in ein Portfolio aus fest und/oder variabel verzinslichen Schuldtiteln und Anleihen, die von Staaten oder quasistaatlichen Emittenten oder Unternehmen aus aller Welt begeben werden. Zu den fest und/oder variabel verzinslichen Schuldtiteln und Anleihen, in die der Fonds investieren kann, zählen Wertpapiere mit und ohne Anlagequalität. Ergänzend kann sich der Fonds auch in Kapitalmarktindizes engagieren, indem er in indexbasierte Finanzderivate und Credit Default Swaps investiert.


## WERTENTWICKLUNG (IN %)



	2021	2022	2023	2024	2025	2026
Fonds	-5,16 %	-11,79 %	5,19 %	-6,92 %	19,35 %	2,88 %

Quelle: Fondsgesellschaft  
Stand: 24.04.2026

## RISIKO- UND ERTRAGSPROFIL (SRI)



Quelle: Fondsgesellschaft

Stand: 08.04.2026

## FONDSPERFORMANCE

	YTD	1 Jahr	3 Jahre	5 Jahre	10 Jahre	Seit Auflage
Rendite p.a.	-	13,73 %	5,97 %	0,32 %	0,26 %	4,69 %
Rendite	2,88 %	13,73 %	19,01 %	1,62 %	2,62 %	182,40 %
Volatilität	9,42 %	7,20 %	8,25 %	8,81 %	7,87 %	7,54 %
Sharpe Ratio	0,80	1,61	0,36	-0,17	-0,06	0,46
Max. Verlust	-6,52 %	-6,52 %	-11,82 %	-26,67 %	-34,35 %	-34,35 %

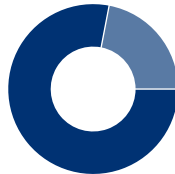
Quelle: Fondsgesellschaft  
Stand: 24.04.2026

## VERMÖGENSAUFTEILUNG

### Vermögensaufteilung (in %)

- Renten 78,02 %
- Weitere Anteile 21,98 %

Quelle: Fondsgesellschaft  
Stand: 31.01.2026



### Die größten Positionen in % des Fondsvolumens (Top 5)

1. MALAYSIA 3.90% 16/11/2027	7,00 %
2. Ecuador (Republic of) 0.5% 07/31/2035	4,19 %
3. IND GOV 7.18% 14/08/2033	3,84 %
4. Brazil Notas do Tesouro Naci 10% 01-01-2033	3,25 %
5. SOUTH AFRICA 9,00 15-310140	3,12 %

Quelle: Fondsgesellschaft

Stand: 31.01.2026

### Die größten Länder in % des Fondsvolumens (Top 5)

1. Malaysia	11,62 %
2. Brasilien	9,81 %
3. Indien	9,49 %
4. Südafrika	8,80 %
5. Mexiko	5,13 %

Quelle: Fondsgesellschaft

Stand: 31.01.2026

## STAMMDATEN

Fondsgesellschaft: Franklin Templeton International Services S.à r.l.  
Internet: www.franklintempleton.de  
Auflagedatum: 29.08.2003  
Fondsmanager: Dr. Michael Hasenstab  
Fondsvolumen: 1,74 Mrd. USD  
Währung: USD  
Ertragsverwendung: thesaurierend

Laufende Kosten in %: 1,37 (08.04.2026)  
Transaktionskosten in %: 0,21  
Performancegebühr: Nein

Ausgabeaufschlag: Wenn Sie den Fonds / das Depot im Rahmen eines Neuvertrages bei der NÜRNBERGER Versicherung kaufen zahlen Sie keinen Ausgabeaufschlag. Grundsätzlich kann für Bestandsverträge mit Versicherungsbeginn vor 2004 ein Ausgabeaufschlag anfallen.

Wichtiger Hinweis zu den Wertentwicklungen und zum Anlagerisiko: Historische Wertentwicklungen sind keine Garantie für eine ähnliche Entwicklung in der Zukunft. Diese ist nicht prognostizierbar. Die Berechnung der Wertentwicklung erfolgt gemäß BVI-Methode. Die o.a. Darstellung der Wertentwicklung (Performance) und der Kennzahlen bezieht sich ausschließlich auf eine Direktanlage in den/die zugrundeliegenden Investmentfonds. Die Wertentwicklung und Abblaufleistung eines diese/dieses Fonds beinhaltenden Versicherungsproduktes wird auch durch mit dem Beitrag zu verrechnende Kosten beeinflusst. Bei einigen unserer Produkte werden Risiken und Chancen der Kapitalanlage geteilt, so dass den Versicherungsnehmern dort nur ein Teil der dargestellten Gewinne oder Verluste zugewiesen ist; im Einzelnen ergibt sich das aus den jeweils geltenden Allgemeinen Versicherungsbedingungen.