



Fürst Fugger MultiTrend Plus EUR

ISIN: LU0317844768 WKN: A0MZG4 Kategorie: Mischfonds Welt SCOPE-Rating: (D)

BESCHREIBUNG

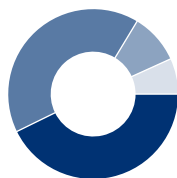
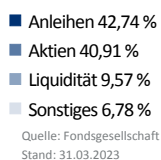
Ziel der Anlagepolitik des FFPB MultiTrend Plus ist es, im Rahmen einer längerfristigen Strategie eine attraktive Wertsteigerung der von den Anteilhabern eingebrachten Anlagemittel zu erwirtschaften. Um dieses Anlageziel zu erreichen, wird das Fondsvermögen nach dem Grundsatz der Risikostreuung vorzugsweise auf internationalen Rentenmärkten investiert. Daneben können insbesondere auch Anteile an UCITS-konformen, börsennotierten Indexfonds (sogenannte ETFs), an gemischten Wertpapierfonds, Rentenfonds, Aktienfonds, geldmarktnahen Fonds und Geldmarktfonds erworben werden. Weiterhin kann der Fonds weltweit, inkl. der Schwellenländer, in Zertifikate, welche Finanzindizes, Aktien, Zinsen und Devisen als unterliegenden Basiswert beinhalten, sowie Zertifikate auf Rohstoffindizes und Rohstoffpreise sowie auf andere erlaubte Basiswerte (die Wertentwicklung eines Basiswertes 1:1 wiedergeben und die an Börsen, auf sonstigen geregelten ...

RISIKO- UND ERTRAGSPROFIL (SRI)

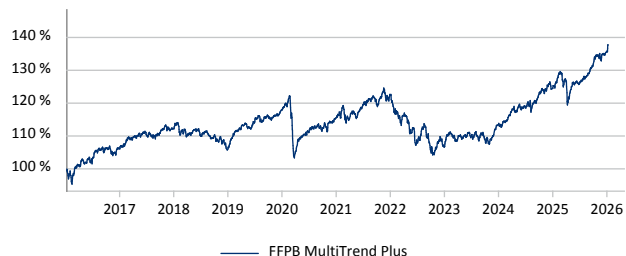


VERMÖGENSAUFTEILUNG

Vermögensaufteilung (in %)



WERTENTWICKLUNG (IN %)



	2021	2022	2023	2024	2025	2026
Fonds	6,02 %	-13,01 %	6,45 %	9,84 %	8,77 %	1,61 %

Quelle: Fondsgesellschaft
Stand: 09.01.2026

FONDSPERFORMANCE

	YTD	1 Jahr	3 Jahre	5 Jahre	10 Jahre	Seit Auflage
Rendite p.a.	-	10,02 %	8,29 %	3,53 %	3,18 %	2,99 %
Rendite	1,61 %	10,02 %	27,01 %	18,94 %	36,84 %	70,91 %
Volatilität	6,08 %	5,08 %	4,41 %	5,11 %	4,84 %	4,70 %
Sharpe Ratio	14,41	1,53	1,17	0,35	0,52	0,47
Max. Verlust	-0,18 %	-7,87 %	-7,87 %	-16,36 %	-16,36 %	-16,36 %

Quelle: Fondsgesellschaft
Stand: 09.01.2026

Die größten Branchen in % des Fondsvolumens (Top 5)

1. Sonstige	24,68 %
2. Bedarfsgüter	16,12 %
3. Pharma	14,51 %
4. Informationstechnologie	13,17 %
5. Finanzen	12,59 %

Quelle: Fondsgesellschaft

Stand: 31.03.2023

Die größten Länder in % des Fondsvolumens (Top 5)

1. Nordamerika	41,96 %
2. Europa	39,32 %
3. Pazifik	9,42 %
4. Asien	6,83 %
5. Lateinamerika	1,61 %

Quelle: Fondsgesellschaft

Stand: 31.03.2023

Die größten Positionen in % des Fondsvolumens (Top 5)

1. XETRA Gold	9,65 %
2. DJE - Zins & Dividende XP (EUR)	5,54 %
3. OptoFlex I	4,53 %
4. BL - Global Flexible EUR BI	4,45 %
5. ACATIS IfK Value Renten A	4,06 %

Quelle: Fondsgesellschaft

Stand: 31.03.2023

STAMMDATEN

Fondsgesellschaft: Hauck & Aufhäuser Fund Services S.A.
Internet: www.hauck-aufhaeuser.com/fonds
Auflagedatum: 15.11.2007
Fondsvolumen: 298,21 Mio. EUR
Währung: EUR
Ertragsverwendung: ausschüttend

Laufende Kosten in %: 2,44 (19.12.2025)
Transaktionskosten in %: 0,15
Performancegebühr: Nein

Ausgabeaufschlag: Wenn Sie den Fonds / das Depot im Rahmen eines Neuvertrages bei der NÜRNBERGER Versicherung kaufen zahlen Sie keinen Ausgabeaufschlag. Grundsätzlich kann für Bestandsverträge mit Versicherungsbeginn vor 2004 ein Ausgabeaufschlag anfallen.

Wichtiger Hinweis zu den Wertentwicklungen und zum Anlagerisiko: Historische Wertentwicklungen sind keine Garantie für eine ähnliche Entwicklung in der Zukunft. Diese ist nicht prognostizierbar. Die Berechnung der Wertentwicklung erfolgt gemäß BVI-Methode. Die o.a. Darstellung der Wertentwicklung (Performance) und der Kennzahlen bezieht sich ausschließlich auf eine Direktanlage in den/die zugrundeliegenden Investmentfonds. Die Wertentwicklung und Abfallleistung eines diese/dieses Fonds beinhaltenden Versicherungsproduktes wird auch durch mit dem Beitrag zu verrechnende Kosten beeinflusst. Bei einigen unserer Produkte werden Risiken und Chancen der Kapitalanlage geteilt, so dass den Versicherungsnehmern dort nur ein Teil der dargestellten Gewinne oder Verluste zugewiesen ist; im Einzelfall ergibt sich das aus den jeweils geltenden Allgemeinen Versicherungsbedingungen.

ESG Information

Stand: 31.12.2025

Gegenstand dieses Dokuments sind Nachhaltigkeitsinformationen zu diesem Finanzprodukt. Es handelt sich um Werbematerial. Die diesem Finanzprodukt zugrunde liegenden Investitionen berücksichtigen nicht die EU-Kriterien für ökologisch nachhaltige Wirtschaftsaktivitäten. Informationen zur Berücksichtigung von Nachhaltigkeitsrisiken und der eventuell zu erwartenden Auswirkungen der Nachhaltigkeitsrisiken auf die Rendite dieses Finanzprodukts werden gem. Art. 6 (3), g) der Offenlegungsverordnung im Verkaufsprospekt veröffentlicht. Bitte informieren Sie sich darüber im Verkaufsprospekt, der entsprechende Link ist in der folgenden Tabelle enthalten.

FFPB MultiTrend Plus

ISIN / WKN	LU0317844768 / A0MZG4
Emittent / Hersteller	Hauck & Aufhäuser Fund Services S.A.
Benchmark	-
EU-Offenlegungskategorisierung*	Artikel 6 Einstufung nach Verordnung (EU) 2019/2088 über nachhaltigkeitsbezogene Offenlegungspflichten im Finanzdienstleistungssektor (SFDR)
PAI Berücksichtigung**	Nein
Verkaufsprospekt	https://nuernberger-de.tools.factsheetslive.com/product/LU0317844768/prospectus/
SFDR vorvertragliche Informationen***	nicht verfügbar
SFDR regelmäßige Informationen***	nicht verfügbar
SFDR Website Informationen***	nicht verfügbar
ESG-Fokus	-
Aktualisierung durch Hersteller	30.12.2025

* Artikel 6: Finanzprodukte, die weder ökologische und/oder soziale Merkmale bewerben, noch nachhaltige Investitionen anstreben; Artikel 8: Finanzprodukte, die ökologische und/oder soziale Merkmale bewerben, und die Unternehmen, in die investiert wird, wenden Verfahrensweisen einer guten Unternehmensführung an; Artikel 9: Finanzprodukte, die nachhaltige Investitionen anstreben.

** PAI (Principle Adverse Impact) sind die negativen Auswirkungen von Investitionsentscheidungen auf Nachhaltigkeitsfaktoren.

*** SFDR - Sustainable Finance Disclosure Regulation (Offenlegungsverordnung)

Anlagestrategie

Ziel der Anlagepolitik des FFPB MultiTrend Plus ist es, im Rahmen einer längerfristigen Strategie eine attraktive Wertsteigerung der von den Anteilhabern eingebrachten Anlagemittel zu erwirtschaften. Um dieses Anlageziel zu erreichen, wird das Fondsvermögen nach dem Grundsatz der Risikostreuung vorzugsweise auf internationalen Rentenmärkten investiert. Daneben können insbesondere auch Anteile an UCITS-konformen, börsennotierten Indexfonds (sogenannte ETFs), an gemischten Wertpapierfonds, Rentenfonds, Aktienfonds, geldmarktnahen Fonds und Geldmarktfonds erworben werden. Weiterhin kann der Fonds weltweit, inkl. der Schwellenländer, in Zertifikate, welche Finanzindizes, Aktien, Zinsen und Devisen als unterliegenden Basiswert beinhalten, sowie Zertifikate auf Rohstoffindizes und Rohstoffpreise sowie auf andere erlaubte Basiswerte (die die Wertentwicklung eines Basiswertes 1:1 wiedergeben und die an Börsen, auf sonstigen geregelten Märkten, die anerkannt, für das Publikum offen und deren Funktionsweise ordnungsgemäß ist - „geregelte Märkte“ - amtlich notiert oder gehandelt werden) investieren. Der Fonds kann Derivategeschäfte einsetzen, um mögliche Verluste zu verringern. Der Fonds kann zusätzliche liquide Mittel in Höhe von bis zu 20 % halten. Der Anlagehorizont des Anlegers sollte mittel- bis langfristig sein. Die Erträge können an Sie ausgezahlt werden. Sie können von der Verwaltungsgesellschaft grundsätzlich bewertungstäglich die Rücknahme der Anteile verlangen. Wir können jedoch die Rücknahme aussetzen, wenn außergewöhnliche Umstände dies unter Berücksichtigung der Anlegerinteressen erforderlich erscheinen lassen. Bei diesem Fonds handelt es sich um einen aktiv gemanagten Fonds, der sich nicht an einer Benchmark orientiert.

ESG Information

Stand: 31.12.2025

Rechtliche Informationen

Die offengelegten ESG-Informationen werden der cleversoft GmbH von der genannten Kapitalanlagegesellschaft (Hersteller) zur Verfügung gestellt. Die ESG-Informationen werden mit größtmöglicher Sorgfalt erstellt, regelmäßig geprüft und aktualisiert. Trotz aller Sorgfalt können sich die Informationen inzwischen verändert haben oder auf fehlerhaften Daten Dritter basieren. Die Versicherungsgesellschaft und cleversoft GmbH können keine Gewähr für die Richtigkeit, Vollständigkeit und Aktualität der ausgewiesenen Daten übernehmen. Die in dem ESG-Dokument publizierten Informationen stellen keine Empfehlung, Angebot oder Aufforderung zur Investition in einen Fonds dar.