



Stand: 09.01.2026

ODDO BHF Exklusiv Polaris Dynamic DRW EUR

ISIN: LU0319577374 WKN: A0M009 Kategorie: Mischfonds Welt SCOPE-Rating: (D)

BESCHREIBUNG

Ziel einer Anlage im Teilfonds ist, attraktive Vermögenszuwächse bei verminderten Wertschwankungen durch wertorientierte Anlagen und durch den Aufbau überdurchschnittlich nachhaltiger Fondsanlagen zu erwirtschaften. Der Teilfonds legt aktiv weltweit in Aktien an. Die Aktienquote liegt zwischen 70% und 100%. Bis zu 10% des Anlagevermögens können in Anteilen an Investmentfonds und ETFs angelegt werden. Bis zu 10% des Anlagevermögens können auch in Zertifikate auf Edelmetalle angelegt werden, die das Ziel verfolgen, die Kursentwicklung 1:1 nachzuvollziehen (sogenannte "Delta-1 Zertifikate"). Die Steuerung des Teilfonds kann auch über Finanztermingeschäfte erfolgen. In Übereinstimmung mit Artikel 8 der SFDR**, bezieht der Fondsmanager Nachhaltigkeitsrisiken in seinen Anlageprozess ein, indem er ESG-Merkmale (Umwelt, Soziales und gute Unternehmensführung) bei Anlageentscheidungen sowie wesentliche negative Auswirkungen von Anlageen...

RISIKO- UND ERTRAGSPROFIL (SRI)



VERMÖGENSAUFTEILUNG

Vermögensaufteilung (in %)

- Aktien Nordamerika 45,23 %
- Aktien Euro-Länder 22,37 %
- Aktien Europa, sonstige 16,77 %
- Weitere Anteile 10,27 %
- Aktien sonstige 5,36 %



Quelle: Fondsgesellschaft
Stand: 30.11.2025

Die größten Länder in % des Fondsvolumens (Top 5)

1. USA	53,70 %
2. Vereinigtes Königreich	13,70 %
3. Frankreich	11,10 %
4. Deutschland	9,10 %
5. Taiwan	2,70 %

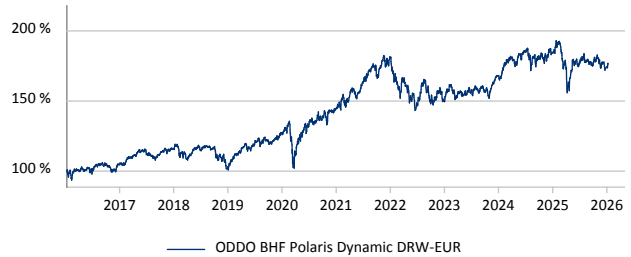
Quelle: Fondsgesellschaft

Stand: 30.11.2025

STAMMDATEN

Fondsgesellschaft: ODDO BHF Asset Management Lux
Internet: www.am.oddo-bhf.com
Auflagedatum: 22.10.2007
Fondsvolumen: 922,60 Mio. EUR
Währung: EUR
Ertragsverwendung: ausschüttend

WERTENTWICKLUNG (IN %)



	2021	2022	2023	2024	2025	2026
Fonds	25,08 %	-16,69 %	11,29 %	9,82 %	-5,43 %	1,06 %

Quelle: Fondsgesellschaft
Stand: 09.01.2026

FONDSPERFORMANCE

	YTD	1 Jahr	3 Jahre	5 Jahre	10 Jahre	Seit Auflage
Rendite p.a.	-	-4,92 %	4,68 %	3,86 %	5,72 %	4,90 %
Rendite	1,06 %	-4,92 %	14,71 %	20,87 %	74,41 %	139,32 %
Volatilität	8,64 %	13,91 %	11,50 %	12,75 %	13,26 %	14,52 %
Sharpe Ratio	5,86	-0,49	0,14	0,17	0,38	0,28
Max. Verlust	-0,38 %	-19,23 %	-19,23 %	-21,43 %	-24,67 %	-46,56 %

Quelle: Fondsgesellschaft
Stand: 09.01.2026

Die größten Branchen in % des Fondsvolumens (Top 5)

1. Technologie	32,90 %
2. Industrie-Unternehmen	17,20 %
3. Finanzdienstleistungen	14,10 %
4. Konsum, zyklisch	13,60 %
5. Gesundheitswesen	10,20 %

Quelle: Fondsgesellschaft

Stand: 30.11.2025

Die größten Positionen in % des Fondsvolumens (Top 5)

1. Broadcom Inc.	4,40 %
2. Amphenol Corp. - Cl. A	3,70 %
3. Unilever PLC	3,30 %
4. Microsoft Corp.	3,30 %
5. Thermo Fisher Scientific, Inc.	3,00 %

Quelle: Fondsgesellschaft

Stand: 30.11.2025

Wichtiger Hinweis zu den Wertentwicklungen und zum Anlagerisiko: Historische Wertentwicklungen sind keine Garantie für eine ähnliche Entwicklung in der Zukunft. Diese ist nicht prognostizierbar. Die Berechnung der Wertentwicklung erfolgt gemäß BVI-Methode. Die o.a. Darstellung der Wertentwicklung (Performance) und der Kennzahlen bezieht sich ausschließlich auf eine Direktanlage in den/die zugrundeliegenden Investmentfonds. Die Wertentwicklung und Ablaufleistung eines dieser/dieser Fonds beinhaltenden Versicherungsproduktes wird auch durch mit dem Beitrag zu verrechnende Kosten beeinflusst. Bei einigen unserer Produkte werden Risiken und Chancen der Kapitalanlage geteilt, so dass den Versicherungsnehmern dort nur ein Teil der dargestellten Gewinne oder Verluste zugewiesen ist; im Einzelnen ergibt sich das aus den jeweils geltenden Allgemeinen Versicherungsbedingungen.

ESG Information

Stand: 08.01.2026

Gegenstand dieses Dokuments sind Nachhaltigkeitsinformationen zu diesem Finanzprodukt. Es handelt sich um Werbematerial. Für Informationen über die berücksichtigten Umweltziele lesen Sie bitte aufmerksam die Nachhaltigkeitsinformationen des Herstellers. Der Grundsatz „Vermeidung erheblicher Beeinträchtigungen“ findet nur bei denjenigen dem Finanzprodukt zugrunde liegenden Investitionen Anwendung, die die EU-Kriterien für ökologisch nachhaltige Wirtschaftsaktivitäten berücksichtigen. Die dem verbleibenden Teil dieses Finanzprodukts zugrunde liegenden Investitionen berücksichtigen nicht die EU-Kriterien für ökologisch nachhaltige Wirtschaftsaktivitäten.

ODDO BHF Polaris Dynamic DRW-EUR

ISIN / WKN	LU0319577374 / A0M009
Emittent / Hersteller	ODDO BHF Asset Management Lux
Benchmark	-
EU-Offenlegungskategorisierung*	Artikel 8 Einstufung nach Verordnung (EU) 2019/2088 über nachhaltigkeitsbezogene Offenlegungspflichten im Finanzdienstleistungssektor (SFDR)
PAI Berücksichtigung**	Ja, für folgende Kriterien: Treibhausgas-Emissionen; Biologische Diversität; Soziale und Arbeitnehmerbelange
Verkaufsprospekt	https://nuernberger-de.tools.factsheetslive.com/product/LU0319577374/prospectus/
SFDR vorvertragliche Informationen***	https://nuernberger-de.stg.tools.factsheetslive.com/product/LU0319577374/sfdrprecontractual/de_XX
SFDR regelmäßige Informationen***	https://nuernberger-de.stg.tools.factsheetslive.com/product/LU0319577374/sfdrperiodicdisclosure/de_XX
SFDR Website Informationen***	https://nuernberger-de.stg.tools.factsheetslive.com/product/LU0319577374/sfdrwebdisclosure/de_XX
ESG-Fokus	-
Aktualisierung durch Hersteller	30.09.2025

* Artikel 6: Finanzprodukte, die weder ökologische und/oder soziale Merkmale bewerben, noch nachhaltige Investitionen anstreben; Artikel 8: Finanzprodukte, die ökologische und/oder soziale Merkmale bewerben, und die Unternehmen, in die investiert wird, wenden Verfahrensweisen einer guten Unternehmensführung an; Artikel 9: Finanzprodukte, die nachhaltige Investitionen anstreben.

** PAI (Principle Adverse Impact) sind die negativen Auswirkungen von Investitionsentscheidungen auf Nachhaltigkeitsfaktoren.

*** SFDR - Sustainable Finance Disclosure Regulation (Offenlegungsverordnung)

Mindestanteil von nachhaltigen Anlagen nach SFDR



Mindestanteil von nachhaltigen Anlagen nach Taxonomie-Verordnung



ESG Information

Stand: 08.01.2026

Anlagestrategie

Ziel einer Anlage im Teilfonds ist, attraktive Vermögenszuwächse bei verminderten Wertschwankungen durch wertorientierte Anlagen und durch den Aufbau überdurchschnittlich nachhaltiger Fondsanlagen zu erwirtschaften. Der Teilfonds legt aktiv weltweit in Aktien an. Die Aktienquote liegt zwischen 70% und 100%. Bis zu 10% des Anlagevermögens können in Anteilen an Investmentfonds und ETFs angelegt werden. Bis zu 10% des Anlagevermögens können auch in Zertifikate auf Edelmetalle angelegt werden, die das Ziel verfolgen, die Kursentwicklung 1:1 nachzuvollziehen (sogenannte „Delta-1 Zertifikate“). Die Steuerung des Teilfonds kann auch über Finanztermingeschäfte erfolgen. In Übereinstimmung mit Artikel 8 der SFDR**, bezieht der Fondsmanager Nachhaltigkeitsrisiken in seinen Anlageprozess ein, indem er ESG-Merkmale (Umwelt, Soziales und gute Unternehmensführung) bei Anlageentscheidungen sowie wesentliche negative Auswirkungen von Anlageentscheidungen auf Nachhaltigkeitsfaktoren berücksichtigt. Der Anlageprozess basiert auf ESG-Integration, normativem Screening (u.a. UN Global Compact, kontroverse Waffen), Sektorausschlüssen und einem Best- In-Class-Ansatz. Der Teilfonds unterliegt somit ökologischen, sozialen und ethischen („ESG“ - environmental – social - governance) Einschränkungen der Teilfondsanlagen. Die Gesellschaft beachtet die Prinzipien für verantwortliches Investieren der Vereinten Nationen („UN PRI“) in Bezug auf Umwelt-, Sozial- und Governance-Fragen und wendet die UN PRI im Rahmen ihres Engagements an, z.B. durch die Ausübung von Stimmrechten, die aktive Wahrnehmung von Aktionärs- und Gläubigerrechten und durch den Dialog mit Emittenten. Emittenten, die in erheblichem Maße gegen die Prinzipien des UN Global Compact verstoßen, werden ausgeschlossen. Das anfängliche Anlageuniversum des Teilfonds sowohl für die Aktien- als auch für die Unternehmensanleihe ist die Unternehmen des MSCI ACWI Index („Parent Index“). Der Teilfonds kann ergänzend in Unternehmen bzw. Emittenten aus OECD-Ländern mit mindestens 100 Mio. EUR Marktkapitalisierung oder mit mindestens 100 Mio. EUR an ausgegebenen Anleihen investieren. Diese unterliegen ebenfalls einer ESG-Analyse. Hierauf wird ein ESG-Filter angewandt, der zu einem Ausschluss von mindestens 20% der Unternehmen aus dem Parent Index führt. Mindestens 90% der Emittenten im Portfolio verfügen unter Berücksichtigung der Gewichtung der einzelnen Wertpapiere über ein ESG-Rating. Der Fokus liegt auf Unternehmen und Ländern mit einer hohen Nachhaltigkeitsleistung. Ziel ist ein durchschnittliches Nachhaltigkeitsrating des Teilfondsvermögens von „A“. Der Teilfonds unterliegt einem aktiven Management und orientiert sich zu 50% am MSCI Europe (NTR) EUR, zu 30% am MSCI USA (NTR) EUR, zu 10% am MSCI Emerging Markets Daily (NTR) EUR und zu 10% am JPM Euro Cash 1 M als Vergleichsmaßstab, welcher die Grundlage für die interne Risikosteuerung bildet. Er bildet den Vergleichsmaßstab jedoch nicht identisch nach, sondern strebt danach, seine Wertentwicklung zu übertreffen, wodurch wesentliche Abweichungen sowohl in positiver als auch negativer Hinsicht möglich sind. Daher kann die Wertentwicklung des Teilfonds erheblich von der Wertentwicklung des angegebenen Vergleichsmaßstabes abweichen. Der Fondsmanager hat volle Verfügungsgewalt über die Zusammensetzung der Vermögenswerte im Teilfonds. Während der Teilfonds in der Regel Vermögenswerte halten wird, die Bestandteile des Vergleichsmaßstabes sind, kann er in solche Bestandteile in unterschiedlichem Ausmaß investieren und auch Vermögenswerte halten, die nicht Bestandteile des Vergleichsmaßstabes sind.

Rechtliche Informationen

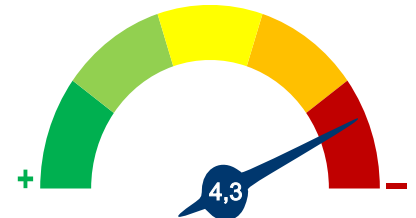
Die offengelegten ESG-Informationen werden der cleversoft GmbH von der genannten Kapitalanlagegesellschaft (Hersteller) und Scope Fund Analysis zur Verfügung gestellt. Die ESG-Informationen werden mit größtmöglicher Sorgfalt erstellt, regelmäßig geprüft und aktualisiert. Trotz aller Sorgfalt können sich die Informationen inzwischen verändert haben oder auf fehlerhaften Daten Dritter basieren. Die Versicherungsgesellschaft und cleversoft GmbH können keine Gewähr für die Richtigkeit, Vollständigkeit und Aktualität der ausgewiesenen Daten übernehmen. Die in dem ESG-Dokument publizierten Informationen stellen keine Empfehlung, Angebot oder Aufforderung zur Investition in einen Fonds dar.

ESG Information

Stand: 08.01.2026

ODDO BHF Polaris Dynamic DRW-EUR

Das Scope ESG-Rating basiert auf 15 Haupt- und 88 Sub-Ausschlusskriterien. Aus der erreichten Prozentzahl für die verwendeten Ausschlusskriterien ergibt sich eine Bewertung für jede der drei Dimensionen (E)nviromental, (S)ocial und (G)overnance. Die endgültige Bewertungskennzahl berechnet sich abschließend aus der prozentualen Verteilung aller Ausschlusskriterien über die drei ESG-Dimensionen als Gewichtungsfaktor hinweg. Die Skala reicht von null bis fünf, wobei fünf die bestmögliche Bewertung darstellt.



Scope ESG-Rating

[Information zum Scope ESG-Rating](#)

Scope ESG-Rating Skala von 0 bis 5
(0 = schlechtester Wert, 5 = bester Wert)






Welche Nachhaltigkeitskriterien werden mit einbezogen?

ESG-Reporting	Nein	Engagement	Ja
ESG-Research	Ja	Ausschlusskriterien	Ja
Best-of-Class	Nein	Best-in-Class	Nein
Themenansatz	Nein		

Quelle: Scope Fund Analysis

Sind bestimmte Investitionen ausgeschlossen?

 Umwelt	 Soziales	 Unternehmensführung
<ul style="list-style-type: none"> Automobilindustrie Chemie Gentechnik Kernkraft Fossile Energieträger Luftfahrt Umweltschädliches Verhalten 	<ul style="list-style-type: none"> Menschenrechtsverstöße Arbeitsrechtsverstöße Pornographie Suchtmittel Tierschutzverstöße Waffen / Rüstung 	<ul style="list-style-type: none"> Verstoß gegen Global Compact Unzulässige Geschäftspraktiken
Nein	Ja	Ja
Nein	Ja	Ja
Nein	Ja	Ja
Nein	Ja	Ja
Ja	Nein	Ja
Nein	Ja	Ja
Ja		

Quelle: Scope Fund Analysis

ESG-Glossar

Ausschlusskriterien - Ein Ansatz, bei dem bestimmte Investments oder Investmentklassen aus dem Investmentuniversum ausgeschlossen werden.

Best-in-Class - Auswahl oder Gewichtung der sich am besten entwickelnden Unternehmen oder Assets auf Grundlage einer ESG-Analyse innerhalb eines bestimmten Investment-Universums.

Best-of-Class - Anlagestrategie, nach der auf Basis von ESG-Kriterien die besten Unternehmen über sämtliche Branchen und Kategorien hinweg ausgewählt werden.

Engagement - Langfristiger Dialog von Investoren und Unternehmen mit dem Ziel, die Unternehmensführung unter Berücksichtigung von sozialen, ethischen und ökologischen Kriterien zu gewinnen.

ESG-Kriterien - Englisch für Environmental, Social and Governance - Umwelt, Soziales und gute Unternehmensführung. Bezieht sich auf ein breites Spektrum nicht-finanzieller Indikatoren für die Nachhaltigkeitsfonds.

ESG-Reporting - Die Offenlegung nicht-finanzieller Kennzahlen und Informationen zu ESG-Kriterien auf Fonds- und Unternehmensebene.

ESG-Research - Spezialisierte Research-Anbieter bieten Analysen zu Staaten und Unternehmen unter Berücksichtigung der Kriterien Umwelt, Soziales und Unternehmensführung (ESG) an. Materielle im Rahmen der klassischen Finanzanalyse vernachlässigte ESG-Risiken und Chancen werden identifiziert und bewertet.

Global Compact - Der UN Global Compact (Globaler Pakt der Vereinten Nationen) verpflichtet Unternehmen zur Einhaltung sozialer und ökologischer Mindeststandards. Wichtige Prinzipien des UN Global Compact sind Menschenrechte, Vereinigungsfreiheit, Abschaffung von Zwangs- und Kinderarbeit, Umweltschutz und Korruptionsbekämpfung.

Themenansatz - Investitionen in Themen oder Assets, die mit der Förderung von Nachhaltigkeit zusammenhängen. Thematische Fonds haben ESG-Themenschwerpunkte, z. B. Klimawandel und Ökoeffizienz.