



Stand: 18.06.2026

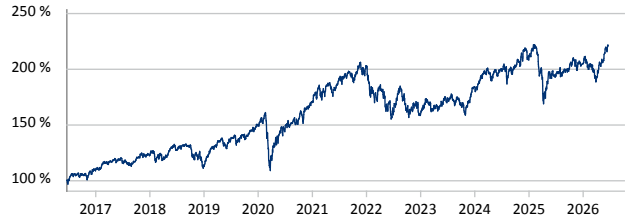
Pictet Gl. Megat. Sel. P EUR

ISIN: LU0386882277 WKN: A0RLJD Kategorie: Aktienfonds Welt SCOPE-Rating: (E)

BESCHREIBUNG

Der Fonds strebt Kapitalwachstum an, indem er mindestens zwei Drittel des Fondsvermögens in Aktien und ähnlichen Wertpapieren anlegt, die von Unternehmen weltweit begeben werden und die von globalen Megatrends profitieren können, d. h. Markttrends, die sich aus nachhaltigen und langfristigen Änderungen der ökonomischen und sozialen Faktoren ergeben. Als Finanzinstrumente kommen hauptsächlich internationale börsennotierte Aktien in Frage. Der Fonds kann bis zu 30 % seines Nettovermögens in China A Aktien anlegen.

WERTENTWICKLUNG (IN %)



— Pictet - Global Megatrend Selection - P EUR

| | 2021 | 2022 | 2023 | 2024 | 2025 | 2026 |
|-------|---------|----------|---------|---------|---------|--------|
| Fonds | 19,20 % | -21,83 % | 16,35 % | 14,14 % | -2,63 % | 8,21 % |

Quelle: Fondsgesellschaft
Stand: 18.06.2026

RISIKO- UND ERTRAGSPROFIL (SRI)



Quelle: Fondsgesellschaft

Stand: 25.05.2026

FONDSPERFORMANCE

| | YTD | 1 Jahr | 3 Jahre | 5 Jahre | 10 Jahre | Seit Auflage |
|--------------|----------|----------|----------|----------|----------|--------------|
| Rendite p.a. | - | 14,33 % | 8,18 % | 3,47 % | 8,40 % | 9,86 % |
| Rendite | 8,21 % | 14,33 % | 26,64 % | 18,63 % | 124,07 % | 425,65 % |
| Volatilität | 14,03 % | 12,92 % | 14,82 % | 16,19 % | 16,00 % | 16,61 % |
| Sharpe Ratio | 1,17 | 0,94 | 0,35 | 0,10 | 0,48 | 0,55 |
| Max. Verlust | -10,76 % | -10,76 % | -23,87 % | -24,67 % | -32,30 % | -32,30 % |

Quelle: Fondsgesellschaft
Stand: 18.06.2026

VERMÖGENSAUFTEILUNG

Vermögensaufteilung (in %)

- Aktien 97,00 %
- Weitere Anteile 3,00 %

Quelle: Fondsgesellschaft
Stand: 30.04.2026



Die größten Branchen in % des Fondsvolumens (Top 5)

| | |
|----------------------------|---------|
| 1. Informationstechnologie | 30,76 % |
| 2. Industrie | 17,38 % |
| 3. Gesundheitswesen | 15,16 % |
| 4. zyklische Konsumgüter | 9,20 % |
| 5. Werkstoffe | 6,08 % |

Quelle: Fondsgesellschaft

Stand: 30.04.2026

Die größten Länder in % des Fondsvolumens (Top 5)

| | |
|---------------------------|---------|
| 1. USA | 69,85 % |
| 2. Frankreich | 4,25 % |
| 3. Deutschland | 3,58 % |
| 4. Schweiz | 2,45 % |
| 5. Vereinigtes Königreich | 2,31 % |

Quelle: Fondsgesellschaft

Stand: 30.04.2026

Die größten Positionen in % des Fondsvolumens (Top 5)

| | |
|-----------------------------------|--------|
| 1. Broadcom Inc. | 4,04 % |
| 2. Alphabet, Inc. - Class A | 3,24 % |
| 3. Thermo Fisher Scientific, Inc. | 2,94 % |
| 4. Infineon Technologies AG | 2,59 % |
| 5. Visa Inc. | 2,40 % |

Quelle: Fondsgesellschaft

Stand: 30.04.2026

STAMMDATEN

Fondsgesellschaft: Pictet Asset Management (Europe) S.A.
 Internet: www.am.pictet/de/germany
 Auflagedatum: 31.10.2008
 Fondsmanager: Hans Portner
 Fondsvolumen: 8,47 Mrd. EUR
 Währung: EUR
 Ertragsverwendung: thesaurierend

Laufende Kosten in %: 2,00 (25.05.2026)
 Transaktionskosten in %: 0,09
 Performancegebühr: Nein

Ausgabeaufschlag: Wenn Sie den Fonds / das Depot im Rahmen eines Neuvertrages bei der NÜRNBERGER Versicherung kaufen zahlen Sie keinen Ausgabeaufschlag. Grundsätzlich kann für Bestandsverträge mit Versicherungsbeginn vor 2004 ein Ausgabeaufschlag anfallen.

Wichtiger Hinweis zu den Wertentwicklungen und zum Anlagerisiko: Historische Wertentwicklungen sind keine Garantie für eine ähnliche Entwicklung in der Zukunft. Diese ist nicht prognostizierbar. Die Berechnung der Wertentwicklung erfolgt gemäß BVI-Methode. Die o. a. Darstellung der Wertentwicklung (Performance) und der Kennzahlen bezieht sich ausschließlich auf eine Direktanlage in den/die zugrundeliegenden Investmentfonds. Die Wertentwicklung und Abaufleistung eines diese/dieser Fonds beinhaltenden Versicherungsproduktes wird auch durch mit dem Beitrag zu verrechnende Kosten beeinflusst. Bei einigen unserer Produkte werden Risiken und Chancen der Kapitalanlage geteilt, so dass den Versicherungsnehmern dort nur ein Teil der dargestellten Gewinne oder Verluste zugewiesen ist; im Einzelnen ergibt sich das aus den jeweils geltenden Allgemeinen Versicherungsbedingungen.

ESG Information

Stand: 04.06.2026

Gegenstand dieses Dokuments sind Nachhaltigkeitsinformationen zu diesem Finanzprodukt. Es handelt sich um Werbematerial. Für Informationen über die berücksichtigten Umweltziele lesen Sie bitte aufmerksam die Nachhaltigkeitsinformationen des Herstellers. Der Grundsatz „Vermeidung erheblicher Beeinträchtigungen“ findet nur bei denjenigen dem Finanzprodukt zugrunde liegenden Investitionen Anwendung, die die EU-Kriterien für ökologisch nachhaltige Wirtschaftsaktivitäten berücksichtigen. Die dem verbleibenden Teil dieses Finanzprodukts zugrunde liegenden Investitionen berücksichtigen nicht die EU-Kriterien für ökologisch nachhaltige Wirtschaftsaktivitäten.

Pictet - Global Megatrend Selection - P EUR

| | |
|---------------------------------------|---|
| ISIN / WKN | LU0386882277 / A0RLJD |
| Emittent / Hersteller | Pictet Asset Management (Europe) S.A. |
| Benchmark | - |
| EU-Offenlegungskategorisierung* | Artikel 8 Einstufung nach Verordnung (EU) 2019/2088 über nachhaltigkeitsbezogene Offenlegungspflichten im Finanzdienstleistungssektor (SFDR) |
| PAI Berücksichtigung** | Ja, für folgende Kriterien: Treibhausgas-Emissionen; Wasser; Abfälle; Biologische Diversität; Soziale und Arbeitnehmerbelange |
| Verkaufsprospekt | https://nuemberger-de.tools.factsheetslive.com/product/LU0386882277/prospectus/ |
| SFDR vorvertragliche Informationen*** | https://nuemberger-de.stg.tools.factsheetslive.com/product/LU0386882277/sfdrprecontractual/de_XX |
| SFDR regelmäßige Informationen*** | https://nuemberger-de.stg.tools.factsheetslive.com/product/LU0386882277/sfdrperiodicdisclosure/de_XX |
| SFDR Website Informationen*** | https://documents.am.pictet/?isin=LU0386882277&dla=DE&cat=sfdr-permalink |
| ESG-Fokus | G (nachhaltige Unternehmensführung) |
| Aktualisierung durch Hersteller | 27.05.2026 |

* Artikel 6: Finanzprodukte, die weder ökologische und/oder soziale Merkmale bewerben, noch nachhaltige Investitionen anstreben; Artikel 8: Finanzprodukte, die ökologische und/oder soziale Merkmale bewerben, und die Unternehmen, in die investiert wird, wenden Verfahrensweisen einer guten Unternehmensführung an; Artikel 9: Finanzprodukte, die nachhaltige Investitionen anstreben.

** PAI (Principle Adverse Impact) sind die negativen Auswirkungen von Investitionsentscheidungen auf Nachhaltigkeitsfaktoren.

*** SFDR - Sustainable Finance Disclosure Regulation (Offenlegungsverordnung)

Mindestanteil von nachhaltigen Anlagen nach SFDR





ESG Information

Stand: 04.06.2026

Anlagestrategie

Den Wert Ihrer Anlage steigern und gleichzeitig positive Auswirkungen auf Umwelt und Gesellschaft erzielen. Referenzindex MSCI AC World (USD), ein Referenzwert, der Faktoren aus den Bereichen Umwelt, Soziales und Unternehmensführung (ESG) nicht berücksichtigt. Wird für die Risikoüberwachung, das Performanceziel und die Performancemessung verwendet. Portfolioanlagen Der Fonds legt mindestens zwei Drittel seines Nettovermögens in Aktien von Unternehmen an, die offensichtlich von demographischen, ökologischen, Lifestyle- und anderen langfristigen globalen Trends profitieren. Der Fonds kann weltweit anlegen, unter anderem in Schwellenländern und in Festlandchina. Derivate und Strukturierte Produkte Der Fonds kann zur Verringerung verschiedener Risiken (Absicherung) und zur effizienten Portfolioverwaltung Derivate verwenden und darüber hinaus über strukturierte Produkte ein Engagement auf Portfolioanlagen eingehen. Fondswährung USD Anlageprozess Der Anlageverwalter kombiniert bei der aktiven Verwaltung des Fonds Markt- und fundamentale Unternehmensanalysen, um Wertpapiere auszuwählen, die seiner Ansicht nach günstige Wachstumsaussichten zu einem vernünftigen Preis bieten. Der Anlageverwalter hält die ESG-Faktoren für ein wesentliches Element seiner Strategie. Dabei versucht er, in erster Linie in Wirtschaftstätigkeiten zu investieren, die zur Erreichung eines Umwelt- und sozialen Ziels beitragen, und solche Tätigkeiten zu vermeiden, die sich negativ auf die Gesellschaft oder die Umwelt auswirken. Stimmrechte werden methodisch ausgeübt. Dabei kann es zu einer Zusammenarbeit mit Unternehmen kommen, um ESG-Praktiken positiv zu beeinflussen. Weitere Informationen entnehmen Sie bitte unseren Angaben zu Ausschlüssen in der Richtlinie für verantwortungsbewusstes Investieren*, SFDR-Produktkategorie Artikel 8. Die Portfoliozusammensetzung ist im Vergleich zur Benchmark nicht eingeschränkt, so dass die Ähnlichkeit der Wertentwicklung des Fonds mit der Benchmark variieren kann.

Rechtliche Informationen

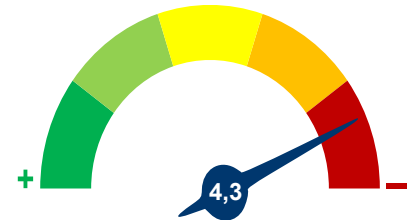
Die offengelegten ESG-Informationen werden der cleversoft GmbH von der genannten Kapitalanlagegesellschaft (Hersteller) und Scope Fund Analysis zur Verfügung gestellt. Die ESG-Informationen werden mit größtmöglicher Sorgfalt erstellt, regelmäßig geprüft und aktualisiert. Trotz aller Sorgfalt können sich die Informationen inzwischen verändert haben oder auf fehlerhaften Daten Dritter basieren. Die Versicherungsgesellschaft und cleversoft GmbH können keine Gewähr für die Richtigkeit, Vollständigkeit und Aktualität der ausgewiesenen Daten übernehmen. Die in dem ESG-Dokument publizierten Informationen stellen keine Empfehlung, Angebot oder Aufforderung zur Investition in einen Fonds dar.

ESG Information

Stand: 04.06.2026

Pictet - Global Megatrend Selection - P EUR

Das Scope ESG-Rating basiert auf 15 Haupt- und 88 Sub-Ausschlusskriterien. Aus der erreichten Prozentzahl für die verwendeten Ausschlusskriterien ergibt sich eine Bewertung für jede der drei Dimensionen (E)nviromental, (S)ocial und (G)overnance. Die endgültige Bewertungskennzahl berechnet sich abschließend aus der prozentualen Verteilung aller Ausschlusskriterien über die drei ESG-Dimensionen als Gewichtungsfaktor hinweg. Die Skala reicht von null bis fünf, wobei fünf die bestmögliche Bewertung darstellt.



Scope ESG-Rating

[Information zum Scope ESG-Rating](#)

Scope ESG-Rating Skala von 0 bis 5
(0 = schlechtester Wert, 5 = bester Wert)






Welche Nachhaltigkeitskriterien werden mit einbezogen?

| | | | |
|---------------|------|---------------------|------|
| ESG-Reporting | Ja | Engagement | Ja |
| ESG-Research | Ja | Ausschlusskriterien | Ja |
| Best-of-Class | Nein | Best-in-Class | Nein |
| Themenansatz | Ja | | |

Quelle: Scope Fund Analysis

Sind bestimmte Investitionen ausgeschlossen?

| | | | | | | | | | | | | | | | | | | | | | | | | | | | | | | | | | | | |
|--|--|--|---|------|------|------|----|----|------|------|--|----|----|----|--|----|------|------|--|------|----|----|--|------|------|------|--|----|----|----|--|--|--|--|------|
|  Umwelt <ul style="list-style-type: none"> • Automobilindustrie • Chemie • Gentechnik • Kernkraft • Fossile Energieträger • Luftfahrt • Umweltschädliches Verhalten |  Soziales <ul style="list-style-type: none"> • Menschenrechtsverstöße • Arbeitsrechtsverstöße • Pornographie • Suchtmittel • Tierschutzverstöße • Waffen / Rüstung |  Unternehmensführung <ul style="list-style-type: none"> • Verstoß gegen Global Compact • Unzulässige Geschäftspraktiken | <table border="0"> <tr> <td>Nein</td> <td>Nein</td> <td>Nein</td> <td>Ja</td> </tr> <tr> <td>Ja</td> <td>Nein</td> <td>Nein</td> <td></td> </tr> <tr> <td>Ja</td> <td>Ja</td> <td>Ja</td> <td></td> </tr> <tr> <td>Ja</td> <td>Nein</td> <td>Nein</td> <td></td> </tr> <tr> <td>Nein</td> <td>Ja</td> <td>Ja</td> <td></td> </tr> <tr> <td>Nein</td> <td>Nein</td> <td>Nein</td> <td></td> </tr> <tr> <td>Ja</td> <td>Ja</td> <td>Ja</td> <td></td> </tr> <tr> <td></td> <td></td> <td></td> <td>Nein</td> </tr> </table> | Nein | Nein | Nein | Ja | Ja | Nein | Nein | | Ja | Ja | Ja | | Ja | Nein | Nein | | Nein | Ja | Ja | | Nein | Nein | Nein | | Ja | Ja | Ja | | | | | Nein |
| Nein | Nein | Nein | Ja | | | | | | | | | | | | | | | | | | | | | | | | | | | | | | | | |
| Ja | Nein | Nein | | | | | | | | | | | | | | | | | | | | | | | | | | | | | | | | | |
| Ja | Ja | Ja | | | | | | | | | | | | | | | | | | | | | | | | | | | | | | | | | |
| Ja | Nein | Nein | | | | | | | | | | | | | | | | | | | | | | | | | | | | | | | | | |
| Nein | Ja | Ja | | | | | | | | | | | | | | | | | | | | | | | | | | | | | | | | | |
| Nein | Nein | Nein | | | | | | | | | | | | | | | | | | | | | | | | | | | | | | | | | |
| Ja | Ja | Ja | | | | | | | | | | | | | | | | | | | | | | | | | | | | | | | | | |
| | | | Nein | | | | | | | | | | | | | | | | | | | | | | | | | | | | | | | | |

Quelle: Scope Fund Analysis

ESG-Glossar

Ausschlusskriterien - Ein Ansatz, bei dem bestimmte Investments oder Investmentklassen aus dem Investmentuniversum ausgeschlossen werden.
Best-in-Class - Auswahl oder Gewichtung der sich am besten entwickelnden Unternehmen oder Assets auf Grundlage einer ESG-Analyse innerhalb eines bestimmten Investment-Universums.
Best-of-Class - Anlagestrategie, nach der auf Basis von ESG-Kriterien die besten Unternehmen über sämtliche Branchen und Kategorien hinweg ausgewählt werden.
Engagement - Langfristiger Dialog von Investoren und Unternehmen mit dem Ziel, die Unternehmensführung unter Berücksichtigung von sozialen, ethischen und ökologischen Kriterien zu gewinnen.
ESG-Kriterien - Englisch für Environmental, Social and Governance - Umwelt, Soziales und gute Unternehmensführung. Bezieht sich auf ein breites Spektrum nicht-finanzieller Indikatoren für die Nachhaltigkeitsfonds.
ESG-Reporting - Die Offenlegung nicht-finanzieller Kennzahlen und Informationen zu ESG-Kriterien auf Fonds- und Unternehmensebene.
ESG-Research - Spezialisierte Research-Anbieter bieten Analysen zu Staaten und Unternehmen unter Berücksichtigung der Kriterien Umwelt, Soziales und Unternehmensführung (ESG) an. Materielle im Rahmen der klassischen Finanzanalyse vernachlässigte ESG-Risiken und Chancen werden identifiziert und bewertet.
Global Compact - Der UN Global Compact (Globaler Pakt der Vereinten Nationen) verpflichtet Unternehmen zur Einhaltung sozialer und ökologischer Mindeststandards. Wichtige Prinzipien des UN Global Compact sind Menschenrechte, Vereinigungsfreiheit, Abschaffung von Zwangs- und Kinderarbeit, Umweltschutz und Korruptionsbekämpfung.
Themenansatz - Investitionen in Themen oder Assets, die mit der Förderung von Nachhaltigkeit zusammenhängen. Thematische Fonds haben ESG-Themenschwerpunkte, z. B. Klimawandel und Ökoeffizienz.