



Stand: 19.06.2026

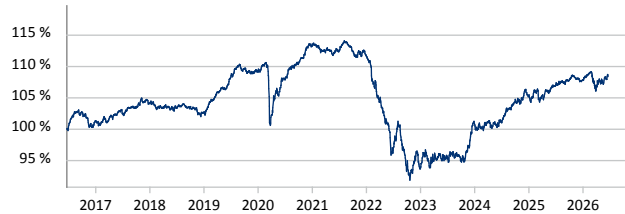
## J. Henderson Euro Corporate Bond A2 EUR

ISIN: LU0451950314 WKN: A0YB5H Kategorie: Rentenfonds Welt SCOPE-Rating: (D)

### BESCHREIBUNG

Das Anlageziel des Fonds besteht darin, einen Gesamtertrag zu erzielen, der über dem Ertrag des iBoxx Euro Corporates Index liegt, durch hauptsächliche Anlage in auf Euro lautenden Unternehmensanleihen mit Anlagequalität (investment grade) sowie anderen Wertpapieren mit fixem und variablem Zinssatz. Bei der Titelauswahl werden ESG-Kriterien (Umwelt, Soziales, Unternehmensführung) i.S.v. Artikel 8 SFDR berücksichtigt.

### WERTENTWICKLUNG (IN %)




— Janus Henderson Horizon Euro Corporate Bond Fund A2 EUR

	2021	2022	2023	2024	2025	2026
Fonds	-1,46 %	-16,11 %	7,82 %	4,29 %	2,41 %	0,47 %

Quelle: Fondsgesellschaft  
Stand: 19.06.2026

### RISIKO- UND ERTRAGSPROFIL (SRI)



Quelle: Fondsgesellschaft

Stand: 11.02.2025

### FONDSPERFORMANCE

	YTD	1 Jahr	3 Jahre	5 Jahre	10 Jahre	Seit Auflage
Rendite p.a.	-	1,43 %	4,39 %	-0,77 %	0,81 %	2,98 %
Rendite	0,47 %	1,43 %	13,77 %	-3,79 %	8,38 %	62,36 %
Volatilität	3,51 %	2,68 %	3,15 %	3,95 %	3,41 %	3,20 %
Sharpe Ratio	-0,27	-0,18	0,47	-0,66	0,02	0,75
Max. Verlust	-2,81 %	-2,81 %	-2,81 %	-19,50 %	-19,50 %	-19,50 %

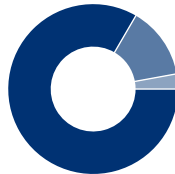
Quelle: Fondsgesellschaft  
Stand: 19.06.2026

### VERMÖGENSAUFTEILUNG

#### Vermögensaufteilung (in %)

- Anleihen 92,31 %
- Derivate 15,20 %
- Aktien 3,18 %

Quelle: Fondsgesellschaft  
Stand: 30.04.2026



#### Die größten Branchen in % des Fondsvolumens (Top 5)

1. Weitere Anteile	55,93 %
2. Weitere Anteile	52,16 %
3. Finanzen	47,84 %
4. Versorger	11,55 %
5. Konsumgüter	9,29 %

Quelle: Fondsgesellschaft

Stand: 30.04.2026

#### Die größten Länder in % des Fondsvolumens (Top 5)

1. Deutschland	39,81 %
2. Frankreich	17,41 %
3. USA	14,05 %
4. Vereinigtes Königreich	12,41 %
5. Niederlande	7,28 %

Quelle: Fondsgesellschaft

Stand: 30.04.2026

#### Die größten Positionen in % des Fondsvolumens (Top 5)

1. DUM6 EURO-SCHATZ FUT JUN26 6%	14,32 %
2. EURO-BUND FUTURE Jun26	5,83 %
3. Janus Henderson Tabula EUR AAA CLO UCITS ETF - EUR Acc	3,18 %
4. BP CAP MKTS 20/UNENDL./FIX-TO-FLOAT	2,19 %
5. SOCIETE GENERALE REGS 09/33 VAR	2,11 %

Quelle: Fondsgesellschaft

Stand: 30.04.2026

### STAMMDATEN

Fondsgesellschaft: Henderson Management S.A.  
 Internet: www.janushenderson.com  
 Auflegedatum: 18.12.2009  
 Fondsvolumen: 808,39 Mio. EUR  
 Währung: EUR  
 Ertragsverwendung: thesaurierend

Laufende Kosten in %: 1,18 (11.02.2025)  
 Transaktionskosten in %: 0,32  
 Performancegebühr: Nein  
 Ausgabeaufschlag: Wenn Sie den Fonds / das Depot im Rahmen eines Neuvertrages bei der NÜRNBERGER Versicherung kaufen zahlen Sie keinen Ausgabeaufschlag. Grundsätzlich kann für Bestandsverträge mit Versicherungsbeginn vor 2004 ein Ausgabeaufschlag anfallen.

Wichtiger Hinweis zu den Wertentwicklungen und zum Anlagerisiko: Historische Wertentwicklungen sind keine Garantie für eine ähnliche Entwicklung in der Zukunft. Diese ist nicht prognostizierbar. Die Berechnung der Wertentwicklung erfolgt gemäß BVI-Methode. Die o.a. Darstellung der Wertentwicklung (Performance) und der Kennzahlen bezieht sich ausschließlich auf eine Direktanlage in den/die zugrundeliegenden Investmentfonds. Die Wertentwicklung und Ablaufleistung eines diese/dieser Fonds beinhaltenden Versicherungsproduktes wird auch durch mit dem Beitrag zu verrechnende Kosten beeinflusst. Bei einigen unserer Produkte werden Risiken und Chancen der Kapitalanlage geteilt, so dass den Versicherungsnehmern dort nur ein Teil der dargestellten Gewinne oder Verluste zugewiesen ist; im Einzelnen ergibt sich das aus den jeweils geltenden Allgemeinen Versicherungsbedingungen.