



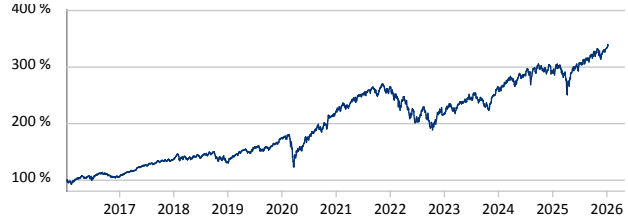
Schroder Global Sustainable Growth A USD

ISIN: LU0557290698 WKN: A1C8YU Kategorie: Aktienfonds Welt SCOPE-Rating: (C)

BESCHREIBUNG

Anlageziel ist Kapitalwachstum. Der Fonds investiert vorwiegend in Aktien und aktienähnliche Wertpapiere weltweiter Unternehmen, die von den positiven wirtschaftlichen Auswirkungen demografischer Trends der globalen Wirtschaft und globaler Unternehmen profitieren, beispielsweise einer alternden Bevölkerung und neuer Verbraucher- und Industrietrends.

WERTENTWICKLUNG (IN %)



	2021	2022	2023	2024	2025	2026
Fonds	19,28 %	-17,93 %	22,43 %	10,03 %	14,40 %	1,69 %

Quelle: Fondsgesellschaft
Stand: 09.01.2026

RISIKO- UND ERTRAGSPROFIL (SRI)



Quelle: Fondsgesellschaft

Stand: 16.10.2025

FONDSPERFORMANCE

	YTD	1 Jahr	3 Jahre	5 Jahre	10 Jahre	Seit Auflage
Rendite p.a.	-	15,99 %	15,10 %	8,32 %	12,83 %	10,48 %
Rendite	1,69 %	15,99 %	52,52 %	49,14 %	234,64 %	352,04 %
Volatilität	8,27 %	17,87 %	15,20 %	16,69 %	16,55 %	15,69 %
Sharpe Ratio	11,33	0,76	0,78	0,39	0,73	0,63
Max. Verlust	-0,62 %	-17,83 %	-17,90 %	-30,19 %	-31,45 %	-31,45 %

Quelle: Fondsgesellschaft
Stand: 09.01.2026

VERMÖGENSAUFTEILUNG

Vermögensaufteilung (in %)

- Aktien 98,51 %
- Weitere Anteile 1,49 %

Quelle: Fondsgesellschaft
Stand: 30.11.2025



Die größten Branchen in % des Fondsvolumens (Top 5)

1. IT	31,07 %
2. Finanzen	16,71 %
3. Industrie	15,01 %
4. Gesundheit	12,98 %
5. Kommunikationsdienstleist.	8,81 %

Quelle: Fondsgesellschaft

Stand: 30.11.2025

Die größten Länder in % des Fondsvolumens (Top 5)

1. USA	47,97 %
2. Vereinigtes Königreich	12,47 %
3. Japan	9,16 %
4. Spanien	4,34 %
5. Taiwan	4,01 %

Quelle: Fondsgesellschaft

Stand: 30.11.2025

Die größten Positionen in % des Fondsvolumens (Top 5)

1. Microsoft Corp.	7,07 %
2. Alphabet, Inc. - Class C	6,71 %
3. Nvidia Corp.	5,19 %
4. Taiwan Semiconductor Manufact. ADR	4,01 %
5. AstraZeneca, PLC	3,23 %

Quelle: Fondsgesellschaft

Stand: 30.11.2025

STAMMDATEN

Fondsgesellschaft: Schroder Investment Management (Europe) S.A.
Internet: www.schroders.com/de/de/
Auflagedatum: 23.11.2010
Fondsmanager: Charles Somers
Fondsvolumen: 4,19 Mrd. USD
Währung: USD
Ertragsverwendung: thesaurierend

Laufende Kosten in %: 1,63 (16.10.2025)
Transaktionskosten in %: 0,15
Performancegebühr: Nein

Ausgabeaufschlag: Wenn Sie den Fonds / das Depot im Rahmen eines Neuvertrages bei der NÜRNBERGER Versicherung kaufen zahlen Sie keinen Ausgabeaufschlag. Grundsätzlich kann für Bestandsverträge mit Versicherungsbeginn vor 2004 ein Ausgabeaufschlag anfallen.

Wichtiger Hinweis zu den Wertentwicklungen und zum Anlagerisiko: Historische Wertentwicklungen sind keine Garantie für eine ähnliche Entwicklung in der Zukunft. Diese ist nicht prognostizierbar. Die Berechnung der Wertentwicklung erfolgt gemäß BVI-Methode. Die o.a. Darstellung der Wertentwicklung (Performance) und der Kennzahlen bezieht sich ausschließlich auf eine Direktanlage in den/die zugrundeliegenden Investmentfonds. Die Wertentwicklung und Abfallleistung eines diese/dieses Fonds beinhaltenden Versicherungsproduktes wird auch durch mit dem Beitrag zu verrechnende Kosten beeinflusst. Bei einigen unserer Produkte werden Risiken und Chancen der Kapitalanlage geteilt, so dass den Versicherungsnehmern dort nur ein Teil der dargestellten Gewinne oder Verluste zugewiesen ist; im Einzelnen ergibt sich das aus den jeweils geltenden Allgemeinen Versicherungsbedingungen.

ESG Information

Stand: 08.01.2026

Gegenstand dieses Dokuments sind Nachhaltigkeitsinformationen zu diesem Finanzprodukt. Es handelt sich um Werbematerial. Für Informationen über die berücksichtigten Umweltziele lesen Sie bitte aufmerksam die Nachhaltigkeitsinformationen des Herstellers. Der Grundsatz „Vermeidung erheblicher Beeinträchtigungen“ findet nur bei denjenigen dem Finanzprodukt zugrunde liegenden Investitionen Anwendung, die die EU-Kriterien für ökologisch nachhaltige Wirtschaftsaktivitäten berücksichtigen. Die dem verbleibenden Teil dieses Finanzprodukts zugrunde liegenden Investitionen berücksichtigen nicht die EU-Kriterien für ökologisch nachhaltige Wirtschaftsaktivitäten.

Schroder ISF Global Sustainable Growth USD A Acc

ISIN / WKN	LU0557290698 / A1C8YU
Emittent / Hersteller	Schroder Investment Management (Europe) S.A.
Benchmark	-
EU-Offenlegungskategorisierung*	Artikel 8 Einstufung nach Verordnung (EU) 2019/2088 über nachhaltigkeitsbezogene Offenlegungspflichten im Finanzdienstleistungssektor (SFDR)
PAI Berücksichtigung**	Ja, für folgende Kriterien: Treibhausgas-Emissionen; Wasser; Abfälle; Biologische Diversität; Soziale und Arbeitnehmerbelange
Verkaufsprospekt	https://nuernberger-de.tools.factsheetslive.com/product/LU0557290698/prospectus/
SFDR vorvertragliche Informationen***	https://nuernberger-de.stg.tools.factsheetslive.com/product/LU0557290698/sfdrprecontractual/de_XX
SFDR regelmäßige Informationen***	https://nuernberger-de.stg.tools.factsheetslive.com/product/LU0557290698/sfdrperiodicdisclosure/de_XX
SFDR Website Informationen***	https://nuernberger-de.stg.tools.factsheetslive.com/product/LU0557290698/sfdrwebdisclosure/de_XX
ESG-Fokus	-
Aktualisierung durch Hersteller	04.12.2025

* Artikel 6: Finanzprodukte, die weder ökologische und/oder soziale Merkmale bewerben, noch nachhaltige Investitionen anstreben; Artikel 8: Finanzprodukte, die ökologische und/oder soziale Merkmale bewerben, und die Unternehmen, in die investiert wird, wenden Verfahrensweisen einer guten Unternehmensführung an; Artikel 9: Finanzprodukte, die nachhaltige Investitionen anstreben.

** PAI (Principle Adverse Impact) sind die negativen Auswirkungen von Investitionsentscheidungen auf Nachhaltigkeitsfaktoren.

*** SFDR - Sustainable Finance Disclosure Regulation (Offenlegungsverordnung)

Mindestanteil von nachhaltigen Anlagen nach SFDR



50,00 %

ESG Information

Stand: 08.01.2026

Anlagestrategie

Der Fonds erhält im Vergleich zum MSCI AC World (Net TR) Index einen höheren Gesamt-Nachhaltigkeits-Score, basierend auf dem Ratingsystem des Anlageverwalters. Der Fonds investiert nicht direkt in bestimmte Aktivitäten, Branchen oder Emittentengruppen oberhalb der Grenzen, die unter „Nachhaltigkeitsbezogene Offenlegungen“ auf der Website des Fonds unter <https://www.schroders.com/en/lu/private-investor/gfc> aufgeführt sind. Der Fonds investiert in Unternehmen, die Verfahrensweisen einer guten Unternehmensführung anwenden, wie in den Rating-Kriterien des Anlageverwalters festgelegt. Der Anlageverwalter kann auch mit den vom Fonds gehaltenen Unternehmen zusammenarbeiten, um festgestellte Schwachstellen bei Nachhaltigkeitsthemen zu erörtern. Weitere Informationen zum Nachhaltigkeitsansatz des Anlageverwalters finden Sie im Prospekt und auf der Webseite <https://www.schroders.com/en/lu/private-investor/strategiccapabilities/sustainability/disclosures>. Ziel des Fonds ist Kapitalzuwachs durch Anlagen in Aktien von Unternehmen aus Ländern weltweit, die den Nachhaltigkeitskriterien des Anlageverwalters entsprechen. Der Fonds wird aktiv verwaltet und investiert mindestens zwei Drittel seines Vermögens in Aktien von Unternehmen aus aller Welt. Der Fonds hält in der Regel weniger als 50 Unternehmen. Der Fonds investiert zwei Drittel seines Vermögens in Aktien von Unternehmen aus aller Welt. Der Fonds kann auch bis zu einem Drittel seines Vermögens direkt oder indirekt in andere Wertpapiere (einschließlich anderer Anlageklassen), Länder, Regionen, Branchen oder Währungen, Investmentfonds, Optionsscheine und Geldmarktanlagen investieren sowie Barmittel halten (vorbehaltlich der im Verkaufsprospekt vorgesehenen Einschränkungen). Der Fonds kann Derivate einsetzen, um das Risiko zu reduzieren oder den Fonds effizienter zu verwalten. Der Fonds wird mit Bezug auf den Nettoinventarwert der Basiswerte bewertet.

Rechtliche Informationen

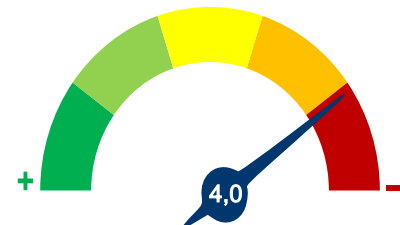
Die offengelegten ESG-Informationen werden der cleversoft GmbH von der genannten Kapitalanlagegesellschaft (Hersteller) und Scope Fund Analysis zur Verfügung gestellt. Die ESG-Informationen werden mit größtmöglicher Sorgfalt erstellt, regelmäßig geprüft und aktualisiert. Trotz aller Sorgfalt können sich die Informationen inzwischen verändert haben oder auf fehlerhaften Daten Dritter basieren. Die Versicherungsgesellschaft und cleversoft GmbH können keine Gewähr für die Richtigkeit, Vollständigkeit und Aktualität der ausgewiesenen Daten übernehmen. Die in dem ESG-Dokument publizierten Informationen stellen keine Empfehlung, Angebot oder Aufforderung zur Investition in einen Fonds dar.

ESG Information

Stand: 08.01.2026

Schroder ISF Global Sustainable Growth USD A Acc

Das Scope ESG-Rating basiert auf 15 Haupt- und 88 Sub-Ausschlusskriterien. Aus der erreichten Prozentzahl für die verwendeten Ausschlusskriterien ergibt sich eine Bewertung für jede der drei Dimensionen (E)nviromental, (S)ocial und (G)overnance. Die endgültige Bewertungskennzahl berechnet sich abschließend aus der prozentualen Verteilung aller Ausschlusskriterien über die drei ESG-Dimensionen als Gewichtungsfaktor hinweg. Die Skala reicht von null bis fünf, wobei fünf die bestmögliche Bewertung darstellt.



Scope ESG-Rating

[Information zum Scope ESG-Rating](#)

Scope ESG-Rating Skala von 0 bis 5
(0 = schlechtester Wert, 5 = bester Wert)






Unternehmensführung
Keines der Ausschlusskriterien wurde berücksichtigt.

Welche Nachhaltigkeitskriterien werden mit einbezogen?

ESG-Reporting	Ja	Engagement	Ja
ESG-Research	Ja	Ausschlusskriterien	Ja
Best-of-Class	Nein	Best-in-Class	Nein
Themenansatz	Nein		

Quelle: Scope Fund Analysis

Sind bestimmte Investitionen ausgeschlossen?

 Umwelt	 Soziales	 Unternehmensführung
<ul style="list-style-type: none"> • Automobilindustrie • Chemie • Gentechnik • Kernkraft • Fossile Energieträger • Luftfahrt • Umweltschädliches Verhalten 	<ul style="list-style-type: none"> • Menschenrechtsverstöße • Arbeitsrechtsverstöße • Pornographie • Suchtmittel • Tierschutzverstöße • Waffen / Rüstung 	<ul style="list-style-type: none"> • Verstoß gegen Global Compact • Unzulässige Geschäftspraktiken
Nein	Ja	Nein
Nein	Nein	Nein
Nein	Ja	
Nein	Ja	
Ja	Nein	
Nein	Nein	
Nein	Ja	

Quelle: Scope Fund Analysis

ESG-Glossar

Ausschlusskriterien - Ein Ansatz, bei dem bestimmte Investments oder Investmentklassen aus dem Investmentuniversum ausgeschlossen werden.

Best-in-Class - Auswahl oder Gewichtung der sich am besten entwickelnden Unternehmen oder Assets auf Grundlage einer ESG-Analyse innerhalb eines bestimmten Investment-Universums.

Best-of-Class - Anlagestrategie, nach der auf Basis von ESG-Kriterien die besten Unternehmen über sämtliche Branchen und Kategorien hinweg ausgewählt werden.

Engagement - Langfristiger Dialog von Investoren und Unternehmen mit dem Ziel, die Unternehmensführung unter Berücksichtigung von sozialen, ethischen und ökologischen Kriterien zu gewinnen.

ESG-Kriterien - Englisch für Environmental, Social and Governance - Umwelt, Soziales und gute Unternehmensführung. Bezieht sich auf ein breites Spektrum nicht-finanzieller Indikatoren für die Nachhaltigkeitsfonds.

ESG-Reporting - Die Offenlegung nicht-finanzieller Kennzahlen und Informationen zu ESG-Kriterien auf Fonds- und Unternehmensebene.

ESG-Research - Spezialisierte Research-Anbieter bieten Analysen zu Staaten und Unternehmen unter Berücksichtigung der Kriterien Umwelt, Soziales und Unternehmensführung (ESG) an. Materielle im Rahmen der klassischen Finanzanalyse vernachlässigte ESG-Risiken und Chancen werden identifiziert und bewertet.

Global Compact - Der UN Global Compact (Globaler Pakt der Vereinten Nationen) verpflichtet Unternehmen zur Einhaltung sozialer und ökologischer Mindeststandards. Wichtige Prinzipien des UN Global Compact sind Menschenrechte, Vereinigungsfreiheit, Abschaffung von Zwangs- und Kinderarbeit, Umweltschutz und Korruptionsbekämpfung.

Themenansatz - Investitionen in Themen oder Assets, die mit der Förderung von Nachhaltigkeit zusammenhängen. Thematische Fonds haben ESG-Themenschwerpunkte, z. B. Klimawandel und Ökoeffizienz.