

Stand: 18.06.2026

HSBC Global Sustainable Long Term Dividend AC USD

ISIN: LU1236619661 WKN: A2DF3V Kategorie: Aktienfonds Welt SCOPE-Rating: (E)

BESCHREIBUNG

Der Fonds strebt Erträge aus Dividenden und Kapitalwachstum an, indem er in ein Portfolio von globalen Aktien investiert, während er gleichzeitig ESG-Merkmale bewirbt. Unter normalen Marktbedingungen investiert der Fonds mindestens 90 % seiner Vermögenswerte in globale Aktien (oder aktienähnliche Wertpapiere), wobei der Schwerpunkt auf Unternehmen liegt, die in entwickelten Märkten wie beispielsweise Europa, USA, Kanada, Japan und Australien domiziliert oder ansässig sind, dort den überwiegenden Teil ihrer Geschäftstätigkeit ausüben. Um sein Anlageziel zu erreichen, investiert der Fonds in Unternehmen mit einem über die Zeit stabilen Gewinnwachstum, starken Renditen und einer soliden finanziellen Stabilität und strebt an, einen höheren Anteil an Titeln aus dividendenstarken Sektoren auszuwählen, darunter die Bereiche Finanzdienstleistungen, Basiskonsumgüter, Pharmazeutika und Versorger. Die Identifizierung und Analyse der ökol...

RISIKO- UND ERTRAGSPROFIL (SRI)



VERMÖGENSAUFTEILUNG

Vermögensaufteilung (in %)

- Aktien 98,94 %
- Weitere Anteile 1,06 %

 Quelle: Fondsgesellschaft
 Stand: 30.04.2026


WERTENTWICKLUNG (IN %)



— HSBC GIF Global Global Equity High Dividend AC USD acc

	2021	2022	2023	2024	2025	2026
Fonds	17,14 %	-19,01 %	22,30 %	3,15 %	10,28 %	-1,90 %

 Quelle: Fondsgesellschaft
 Stand: 18.06.2026

FONDSPERFORMANCE

	YTD	1 Jahr	3 Jahre	5 Jahre	10 Jahre	Seit Auflage
Rendite p.a.	-	-3,20 %	5,89 %	3,64 %	7,53 %	6,21 %
Rendite	-1,90 %	-3,20 %	18,76 %	19,60 %	106,83 %	92,80 %
Volatilität	13,76 %	12,00 %	12,71 %	14,97 %	15,06 %	15,25 %
Sharpe Ratio	-0,43	-0,42	0,23	0,11	0,45	0,36
Max. Verlust	-11,77 %	-12,36 %	-13,82 %	-31,23 %	-34,12 %	-34,12 %

 Quelle: Fondsgesellschaft
 Stand: 18.06.2026

Die größten Länder in % des Fondsvolumens (Top 5)

1. USA	40,39 %
2. Frankreich	13,18 %
3. Vereinigtes Königreich	9,35 %
4. Italien	8,50 %
5. Japan	5,95 %

Quelle: Fondsgesellschaft

Stand: 30.04.2026

Die größten Branchen in % des Fondsvolumens (Top 5)

1. Industriebetriebe	25,02 %
2. Grundstoffe	20,98 %
3. Nicht-Basiskonsumgüter	13,89 %
4. Informationstechnologie	10,23 %
5. Kommunikationsdienste	8,89 %

Quelle: Fondsgesellschaft

Stand: 30.04.2026

STAMMDATEN

Fondsgesellschaft: HSBC Investment Funds (Luxembourg) S.A.
 Internet: www.assetmanagement.hsbc.com/de
 Auflagedatum: 24.07.2015
 Fondsvolumen: 17,95 Mio. USD
 Währung: USD
 Ertragsverwendung: thesaurierend

Laufende Kosten in %: 1,85 (19.05.2026)
 Transaktionskosten in %: 0,16
 Performancegebühr: Nein
 Ausgabeaufschlag: Wenn Sie den Fonds / das Depot im Rahmen eines Neuvertrages bei der NÜRNBERGER Versicherung kaufen zahlen Sie keinen Ausgabeaufschlag. Grundsätzlich kann für Bestandsverträge mit Versicherungsbeginn vor 2004 ein Ausgabeaufschlag anfallen.

Wichtiger Hinweis zu den Wertentwicklungen und zum Anlagerisiko: Historische Wertentwicklungen sind keine Garantie für eine ähnliche Entwicklung in der Zukunft. Diese ist nicht prognostizierbar. Die Berechnung der Wertentwicklung erfolgt gemäß BVI-Methode. Die o.a. Darstellung der Wertentwicklung (Performance) und der Kennzahlen bezieht sich ausschließlich auf eine Direktanlage in den/die zugrundeliegenden Investmentfonds. Die Wertentwicklung und Ablaufleistung eines diese/dieses Fonds beinhaltenden Versicherungsproduktes wird auch durch mit dem Beitrag zu verrechnende Kosten beeinflusst. Bei einigen unserer Produkte werden Risiken und Chancen der Kapitalanlage geteilt, so dass den Versicherungsnehmern dort nur ein Teil der dargestellten Gewinne oder Verluste zugewiesen ist; im Einzelnen ergibt sich das aus den jeweils geltenden Allgemeinen Versicherungsbedingungen.

ESG Information

Stand: 31.05.2026

Gegenstand dieses Dokuments sind Nachhaltigkeitsinformationen zu diesem Finanzprodukt. Es handelt sich um Werbematerial. Für Informationen über die berücksichtigten Umweltziele lesen Sie bitte aufmerksam die Nachhaltigkeitsinformationen des Herstellers. Der Grundsatz „Vermeidung erheblicher Beeinträchtigungen“ findet nur bei denjenigen dem Finanzprodukt zugrunde liegenden Investitionen Anwendung, die die EU-Kriterien für ökologisch nachhaltige Wirtschaftsaktivitäten berücksichtigen. Die dem verbleibenden Teil dieses Finanzprodukts zugrunde liegenden Investitionen berücksichtigen nicht die EU-Kriterien für ökologisch nachhaltige Wirtschaftsaktivitäten.

HSBC GIF Global Global Equity High Dividend AC USD acc

ISIN / WKN	LU1236619661 / A2DF3V
Emittent / Hersteller	HSBC Investment Funds (Luxembourg) S.A.
Benchmark	-
EU-Offenlegungskategorisierung*	Artikel 8 Einstufung nach Verordnung (EU) 2019/2088 über nachhaltigkeitsbezogene Offenlegungspflichten im Finanzdienstleistungssektor (SFDR)
PAI Berücksichtigung**	Ja, für folgende Kriterien: Soziale und Arbeitnehmerbelange
Verkaufsprospekt	https://nuernberger-de.tools.factsheetslive.com/product/LU1236619661/prospectus/
SFDR vorvertragliche Informationen***	siehe Verkaufsprospekt
SFDR regelmäßige Informationen***	siehe Jahresbericht
SFDR Website Informationen***	http://www.assetmanagement.hsbc.com/sustainability-related-disclosures
ESG-Fokus	E (Umwelt)
Aktualisierung durch Hersteller	29.05.2026

* Artikel 6: Finanzprodukte, die weder ökologische und/oder soziale Merkmale bewerben, noch nachhaltige Investitionen anstreben; Artikel 8: Finanzprodukte, die ökologische und/oder soziale Merkmale bewerben, und die Unternehmen, in die investiert wird, wenden Verfahrensweisen einer guten Unternehmensführung an; Artikel 9: Finanzprodukte, die nachhaltige Investitionen anstreben.

** PAI (Principle Adverse Impact) sind die negativen Auswirkungen von Investitionsentscheidungen auf Nachhaltigkeitsfaktoren.

*** SFDR - Sustainable Finance Disclosure Regulation (Offenlegungsverordnung)

Mindestanteil von nachhaltigen Anlagen nach SFDR



ESG Information

Stand: 31.05.2026

Anlagestrategie

Anlageziel: Der Fonds strebt an, Erträge aus Dividenden und langfristiges Kapitalwachstum zu erwirtschaften, indem er in Unternehmen investiert, die vom Übergang zu einer nachhaltigeren Weltwirtschaft (nachhaltige Unternehmen) profitieren könnten, während zugleich ESG-Merkmale gefördert werden. Der Fonds strebt einen höheren ESG-Score an, berechnet als der gewichtete Durchschnitt der ESG-Scores für die Unternehmen, in die der Fonds investiert hat, als der gewichtete Durchschnitt der Bestandteile des Referenzwerts. Der Fonds bewirbt ESG-Merkmale im Sinne von Artikel 8 der Offenlegungsverordnung. Weitere Informationen zu den Richtlinien von HSBC Global Asset Management für verantwortungsbewusstes Investieren finden Sie unter www.assetmanagement.hsbc.com/about-us/responsible-investing. Anlagepolitik: Unter normalen Marktbedingungen investiert der Fonds mindestens 90 % seiner Vermögenswerte in Aktien (oder aktienähnliche Wertpapiere) von nachhaltigen Unternehmen, die in beliebigen Ländern, darunter sowohl Industrie- als auch Schwellenländer, ansässig sind oder dort ihre Geschäftstätigkeit ausüben. Unternehmen, die für die Aufnahme in das Fondsportfolio berücksichtigt werden, unterliegen ausgeschlossenen Tätigkeiten gemäß den Richtlinien von HSBC Global Asset Management für verantwortungsbewusstes Investieren und den Ausschlüssen des Paris-abgestimmten Referenzwerts, die sich von Zeit zu Zeit ändern können. Weitere Einzelheiten zu nachhaltigen Unternehmen und Ausschlüssen finden Sie im Prospekt. Nachhaltige Unternehmen, Ausschlüsse und das Erfordernis verstärkter Due-Diligence-Prüfungen können sowohl mithilfe des HSBC-eigenen ESG-Wesentlichkeits-Frameworks als auch mithilfe von Recherchen und Informationen von Finanz- und Nichtfinanzdatenanbietern identifiziert und analysiert werden. Nach Ausschluss der nicht zulässigen Anlagen wird ein eigenes Research durchgeführt, um bestimmte Nachhaltigkeitskriterien anhand einer 3-Punkte-Skala oder einer ähnlichen Einstufungsskala zu beurteilen und das anfängliche Prüfurteil mit den ESG-Bewertungen etablierter Finanzdatenanbieter zu vergleichen. Nachhaltigkeitskriterien können zum Beispiel die Nachhaltigkeit der Unternehmenspraxis und -kultur, die Nachhaltigkeit des Geschäftsmodells, die Nachhaltigkeit von Produkten und die Ausrichtung an den UN-Zielen für nachhaltige Entwicklung beinhalten. Der Anlageberater stellt dann ein konzentriertes Portfolio von nachhaltigen Unternehmen zusammen, das Dividendenerträge sowie langfristiges Wachstum anstrebt. Der Fonds kann bis zu 20 % in chinesische A-Aktien und chinesische B-Aktien investieren. In Bezug auf chinesische A-Aktien können bis zu 10 % der Vermögenswerte des Fonds über die Shanghai-Hong Kong Stock Connect und/oder die Shenzhen-Hong Kong Stock Connect, bis zu 10 % in CAAPs und bis zu 10 % in CAAPs eines einzelnen Emittenten investiert werden. Der Fonds kann bis zu 10 % seiner Vermögenswerte in Immobilieninvestmentgesellschaften (REIT) und bis zu 10 % in andere Fonds investieren sowie zu Liquiditätszwecken in Bankeinlagen und Geldmarktinstrumenten anlegen. Der Fonds kann darüber hinaus in Derivate investieren. Der Fonds kann diese zu Absicherungszwecken und zum Cashflow-Management einsetzen. Derivate werden nicht in größerem Umfang zu Anlagezwecken eingesetzt. Derivate können auch in andere Instrumente eingebettet sein, die vom Fonds eingesetzt werden.

Rechtliche Informationen

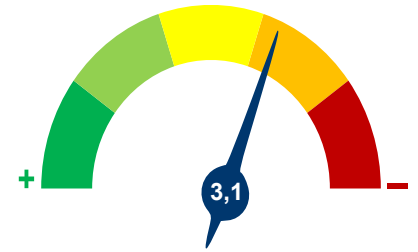
Die offengelegten ESG-Informationen werden der cleversoft GmbH von der genannten Kapitalanlagegesellschaft (Hersteller) und Scope Fund Analysis zur Verfügung gestellt. Die ESG-Informationen werden mit größtmöglicher Sorgfalt erstellt, regelmäßig geprüft und aktualisiert. Trotz aller Sorgfalt können sich die Informationen inzwischen verändert haben oder auf fehlerhaften Daten Dritter basieren. Die Versicherungsgesellschaft und cleversoft GmbH können keine Gewähr für die Richtigkeit, Vollständigkeit und Aktualität der ausgewiesenen Daten übernehmen. Die in dem ESG-Dokument publizierten Informationen stellen keine Empfehlung, Angebot oder Aufforderung zur Investition in einen Fonds dar.

ESG Information

Stand: 31.05.2026

HSBC GIF Global Global Equity High Dividend AC USD acc

Das Scope ESG-Rating basiert auf 15 Haupt- und 88 Sub-Ausschlusskriterien. Aus der erreichten Prozentzahl für die verwendeten Ausschlusskriterien ergibt sich eine Bewertung für jede der drei Dimensionen (E)nviromental, (S)ocial und (G)overnance. Die endgültige Bewertungskennzahl berechnet sich abschließend aus der prozentualen Verteilung aller Ausschlusskriterien über die drei ESG-Dimensionen als Gewichtungsfaktor hinweg. Die Skala reicht von null bis fünf, wobei fünf die bestmögliche Bewertung darstellt.



Scope ESG-Rating

[Information zum Scope ESG-Rating](#)

Scope ESG-Rating Skala von 0 bis 5
(0 = schlechtester Wert, 5 = bester Wert)






Welche Nachhaltigkeitskriterien werden mit einbezogen?

ESG-Reporting	Ja	Engagement	Ja
ESG-Research	Ja	Ausschlusskriterien	Ja
Best-of-Class	Nein	Best-in-Class	Nein
Themenansatz	Nein		

Quelle: Scope Fund Analysis

Sind bestimmte Investitionen ausgeschlossen?

 <p>Umwelt</p> <ul style="list-style-type: none"> • Automobilindustrie • Chemie • Gentechnik • Kernkraft • Fossile Energieträger • Luftfahrt • Umweltschädliches Verhalten 	 <p>Soziales</p> <ul style="list-style-type: none"> • Menschenrechtsverstöße • Arbeitsrechtsverstöße • Pornographie • Suchtmittel • Tierschutzverstöße • Waffen / Rüstung 	 <p>Unternehmensführung</p> <ul style="list-style-type: none"> • Verstoß gegen Global Compact • Unzulässige Geschäftspraktiken 	<p>Nein</p> <p>Nein</p> <p>Nein</p> <p>Nein</p> <p>Ja</p> <p>Nein</p> <p>Ja</p> <p>Nein</p> <p>Nein</p> <p>Nein</p> <p>Ja</p> <p>Ja</p> <p>Nein</p>
---	---	---	---

Quelle: Scope Fund Analysis

ESG-Glossar

Ausschlusskriterien - Ein Ansatz, bei dem bestimmte Investments oder Investmentklassen aus dem Investmentuniversum ausgeschlossen werden.

Best-in-Class - Auswahl oder Gewichtung der sich am besten entwickelnden Unternehmen oder Assets auf Grundlage einer ESG-Analyse innerhalb eines bestimmten Investment-Universums.

Best-of-Class - Anlagestrategie, nach der auf Basis von ESG-Kriterien die besten Unternehmen über sämtliche Branchen und Kategorien hinweg ausgewählt werden.

Engagement - Langfristiger Dialog von Investoren und Unternehmen mit dem Ziel, die Unternehmensführung unter Berücksichtigung von sozialen, ethischen und ökologischen Kriterien zu gewinnen.

ESG-Kriterien - Englisch für Environmental, Social and Governance - Umwelt, Soziales und gute Unternehmensführung. Bezieht sich auf ein breites Spektrum nicht-finanzieller Indikatoren für die Nachhaltigkeitsfonds.

ESG-Reporting - Die Offenlegung nicht-finanzieller Kennzahlen und Informationen zu ESG-Kriterien auf Fonds- und Unternehmensebene.

ESG-Research - Spezialisierte Research-Anbieter bieten Analysen zu Staaten und Unternehmen unter Berücksichtigung der Kriterien Umwelt, Soziales und Unternehmensführung (ESG) an. Materielle im Rahmen der klassischen Finanzanalyse vernachlässigte ESG-Risiken und Chancen werden identifiziert und bewertet.

Global Compact - Der UN Global Compact (Globaler Pakt der Vereinten Nationen) verpflichtet Unternehmen zur Einhaltung sozialer und ökologischer Mindeststandards. Wichtige Prinzipien des UN Global Compact sind Menschenrechte, Vereinigungsfreiheit, Abschaffung von Zwangs- und Kinderarbeit, Umweltschutz und Korruptionsbekämpfung.

Themenansatz - Investitionen in Themen oder Assets, die mit der Förderung von Nachhaltigkeit zusammenhängen. Thematische Fonds haben ESG-Themenschwerpunkte, z. B. Klimawandel und Ökoeffizienz.