



Stand: 18.06.2026

# Lyxor Green Bond ETF EUR

ISIN: LU1563454310 WKN: LYX0WA Kategorie: Rentenfonds Welt SCOPE-Rating: (D)

## BESCHREIBUNG

Bei dem Fonds handelt es sich um einen OGAW-konformen, börsengehandelten Fonds mit dem Ziel, den Solactive Green Bond EUR USD IG Index so genau wie möglich abzubilden. Dieser Index beinhaltet Green Bonds mit Investment Grade Rating, welche von Staaten, multinationalen Unternehmen oder Entwicklungsbanken ausgegeben werden und in EUR oder USD denominated sind. Green Bonds sind festverzinsliche Wertpapiere, deren Erlöse ausschließlich in umweltfreundliche Projekte fließen, die den Klimawandel bremsen und die Umwelt schonen sollen. Nur solche Green Bonds, welche von der Climate Bonds Initiative als solche klassifiziert und anerkannt sind, werden in den Solactive Green Bond EUR USD IG aufgenommen. Die Climate Bonds Initiative ist eine gemeinnützige und unabhängige Organisation, die sich um die Förderung von Investitionen in umweltfreundliche und kohlenstoffarme Projekte bemüht. Weitere Details bezüglich des Index finden Sie unter w...

## RISIKO- UND ERTRAGSPROFIL (SRI)

← geringes Risiko niedrigere Erträge      hohes Risiko höhere Erträge →



Quelle: Fondsgesellschaft

Stand: 11.02.2026

## VERMÖGENSAUFTEILUNG

### Vermögensaufteilung (in %)

■ Renten 100,00 %

Quelle: Fondsgesellschaft  
Stand: 31.05.2026



## WERTENTWICKLUNG (IN %)



Amundi Global Aggregate Green Bond UCITS ETF Acc

|       | 2021    | 2022     | 2023   | 2024   | 2025    | 2026   |
|-------|---------|----------|--------|--------|---------|--------|
| Fonds | -1,77 % | -18,07 % | 6,67 % | 3,57 % | -0,33 % | 1,17 % |

Quelle: Fondsgesellschaft  
Stand: 18.06.2026

## FONDSPERFORMANCE

|              | YTD     | 1 Jahr  | 3 Jahre | 5 Jahre  | Seit Auflage |
|--------------|---------|---------|---------|----------|--------------|
| Rendite p.a. | -       | 1,38 %  | 3,21 %  | -1,75 %  | -0,11 %      |
| Rendite      | 1,17 %  | 1,38 %  | 9,95 %  | -8,44 %  | -1,05 %      |
| Volatilität  | 4,09 %  | 3,43 %  | 4,28 %  | 5,50 %   | 4,75 %       |
| Sharpe Ratio | 0,14    | -0,16   | 0,08    | -0,65    | -0,19        |
| Max. Verlust | -3,03 % | -3,03 % | -3,56 % | -20,31 % | -20,69 %     |

Quelle: Fondsgesellschaft  
Stand: 18.06.2026

## Die größten Positionen in % des Fondsvolumens (Top 5)

|  |        |
|--|--------|
| 1. REP. FSE 17-39 O.A.T.                           | 2,40 % |
| 2. 2.750 % Europäische Union Green Bond v.22(2033) | 1,43 % |
| 3. French Republic Government B 0.5% 25-06-2044    | 1,27 % |
| 4. EUROPEAN UNION SR UNSECURED REGS 02/50 3.25     | 1,27 % |
| 5. 4.000 % Italien Reg.S. Green Bond v.22(2035)    | 1,25 % |

Quelle: Fondsgesellschaft

Stand: 31.05.2026

## Die größten Länder in % des Fondsvolumens (Top 5)

|                  |         |
|------------------|---------|
| 1. Deutschland   | 19,94 % |
| 2. Frankreich    | 14,81 % |
| 3. Supranational | 11,50 % |
| 4. Niederlande   | 9,87 %  |
| 5. Italien       | 7,79 %  |

Quelle: Fondsgesellschaft

Stand: 31.05.2026

## STAMMDATEN

|                    |                        |  |                   |
|--------------------|------------------------|--|-------------------|
| Fondsgesellschaft: | Amundi Luxembourg S.A. | Laufende Kosten in %:  | 0,25 (11.02.2026) |
| Internet:          | www.amundi.de/         | Transaktionskosten in %:   | 0,02              |
| Auflagedatum:      | 21.02.2017             | Performancegebühr:   | Nein              |
| Fondsvolumen:      | 435,76 Mio. EUR        | Ausgabeaufschlag: Wenn Sie den Fonds / das Depot im Rahmen eines Neuvertrages bei der NÜRNBERGER Versicherung kaufen zahlen Sie keinen Ausgabeaufschlag. Grundsätzlich kann für Bestandsverträge mit Versicherungsbeginn vor 2004 ein Ausgabeaufschlag anfallen. |                   |
| Währung:           | EUR                    |  |                   |
| Ertragsverwendung: | thesaurierend          |  |                   |

Wichtiger Hinweis zu den Wertentwicklungen und zum Anlagerisiko: Historische Wertentwicklungen sind keine Garantie für eine ähnliche Entwicklung in der Zukunft. Diese ist nicht prognostizierbar. Die Berechnung der Wertentwicklung erfolgt gemäß BVI-Methode. Die o.a. Darstellung der Wertentwicklung (Performance) und der Kennzahlen bezieht sich ausschließlich auf eine Direktanlage in den/die zugrundeliegenden Investmentfonds. Die Wertentwicklung und Ablaufeistung eines diese/dieser Fonds beinhaltenden Versicherungsproduktes wird auch durch mit dem Beitrag zu verrechnende Kosten beeinflusst. Bei einigen unserer Produkte werden Risiken und Chancen der Kapitalanlage geteilt, so dass den Versicherungsnehmern dort nur ein Teil der dargestellten Gewinne oder Verluste zugewiesen ist; im Einzelnen ergibt sich das aus den jeweils geltenden Allgemeinen Versicherungsbedingungen.

## ESG Information

Stand: 13.06.2026

Gegenstand dieses Dokuments sind Nachhaltigkeitsinformationen zu diesem Finanzprodukt. Es handelt sich um Werbematerial. Für Informationen über die berücksichtigten Umweltziele lesen Sie bitte aufmerksam die Nachhaltigkeitsinformationen des Herstellers. Der Grundsatz „Vermeidung erheblicher Beeinträchtigungen“ findet nur bei denjenigen dem Finanzprodukt zugrunde liegenden Investitionen Anwendung, die die EU-Kriterien für ökologisch nachhaltige Wirtschaftsaktivitäten berücksichtigen. Die dem verbleibenden Teil dieses Finanzprodukts zugrunde liegenden Investitionen berücksichtigen nicht die EU-Kriterien für ökologisch nachhaltige Wirtschaftsaktivitäten.

### Amundi Global Aggregate Green Bond UCITS ETF Acc

|                                       |   |
|---------------------------------------|---|
| ISIN / WKN                            | LU1563454310 / LYX0WA   |
| Emittent / Hersteller                 | Amundi Luxembourg S.A.  |
| Benchmark                             | -   |
| EU-Offenlegungskategorisierung*       | Artikel 8<br>Einstufung nach Verordnung (EU) 2019/2088 über nachhaltigkeitsbezogene Offenlegungspflichten im Finanzdienstleistungssektor (SFDR)   |
| PAI Berücksichtigung**                | Ja, für folgende Kriterien:<br>Treibhausgas-Emissionen; Wasser; Abfälle; Biologische Diversität; Soziale und Arbeitnehmerbelange  |
| Verkaufsprospekt                      | <a href="https://nuernberger-de.tools.factsheetslive.com/product/LU1563454310/prospectus/">https://nuernberger-de.tools.factsheetslive.com/product/LU1563454310/prospectus/</a>   |
| SFDR vorvertragliche Informationen*** | <a href="https://nuernberger-de.stg.tools.factsheetslive.com/product/LU1563454310/sfdrprecontractual/de_XX">https://nuernberger-de.stg.tools.factsheetslive.com/product/LU1563454310/sfdrprecontractual/de_XX</a>         |
| SFDR regelmäßige Informationen***     | <a href="https://nuernberger-de.stg.tools.factsheetslive.com/product/LU1563454310/sfdrperiodicdisclosure/de_XX">https://nuernberger-de.stg.tools.factsheetslive.com/product/LU1563454310/sfdrperiodicdisclosure/de_XX</a> |
| SFDR Website Informationen***         | <a href="https://nuernberger-de.stg.tools.factsheetslive.com/product/LU1563454310/sfdrwebdisclosure/de_XX">https://nuernberger-de.stg.tools.factsheetslive.com/product/LU1563454310/sfdrwebdisclosure/de_XX</a>           |
| ESG-Fokus                             | E (Umwelt)  |
| Aktualisierung durch Hersteller       | 26.05.2026  |

\* Artikel 6: Finanzprodukte, die weder ökologische und/oder soziale Merkmale bewerben, noch nachhaltige Investitionen anstreben; Artikel 8: Finanzprodukte, die ökologische und/oder soziale Merkmale bewerben, und die Unternehmen, in die investiert wird, wenden Verfahrensweisen einer guten Unternehmensführung an; Artikel 9: Finanzprodukte, die nachhaltige Investitionen anstreben.

\*\* PAI (Principle Adverse Impact) sind die negativen Auswirkungen von Investitionsentscheidungen auf Nachhaltigkeitsfaktoren.

\*\*\* SFDR - Sustainable Finance Disclosure Regulation (Offenlegungsverordnung)

### Mindestanteil von nachhaltigen Anlagen nach SFDR



## ESG Information

Stand: 13.06.2026

### Anlagestrategie

---

Der Fonds ist ein passiv verwalteter OGAW, der einen Index nachbildet. Das Anlageziel des Fonds besteht darin, sowohl die Aufwärts- als auch die Abwärtsentwicklung der auf EUR lautenden Solactive Green Bond EUR USD IG Index (der „Benchmark-Index“) zu verfolgen, um ein Engagement am Markt für Green Bonds anzubieten, und gleichzeitig die Volatilität der Differenz zwischen der Rendite des Fonds und der Rendite des Benchmark-Index (der „Tracking Error“) zu minimieren. Das voraussichtliche Niveau des Tracking Error unter normalen Marktbedingungen ist im Prospekt angegeben. Der Referenzindex ist repräsentativ für die Wertentwicklung von grünen Anleihen, die von Investment-Grade-Emittenten ausgegeben werden und in Euro und US-Dollar denominated sind. Grüne Anleihen werden ausgegeben, um Projekte zu finanzieren, die positive Auswirkungen auf die Umwelt haben. Für die Zulassung zum Benchmark-Index müssen grüne Anleihen die in der Klimaschutzanleihen-Initiative festgelegten Kriterien in einem vierstufigen Verfahren erfüllen, das Folgendes umfasst: Identifizierung von Anleihen mit Umweltthemen, Überprüfung zulässiger Anleihenstrukturen, Bewertung der Verwendung von Erlösen und Überprüfung zulässiger grüner Projekte oder Vermögenswerte auf Einhaltung der Klimaschutzanleihen-Taxonomie. Weitere Informationen finden Sie auf der Website: <http://www.climatebonds.net/> und <https://www.climatebonds.net/standard/taxonomy>. Der Index verfolgt einen nichtfinanziellen Ansatz, der einen wesentlichen Beitrag zur Energiewende und zum Umweltschutz leistet, indem er mindestens 90 % des Nettoinventarwerts des Fonds in Green Bonds investiert, die den Index bilden. Die Grenzen der Indexmethodik sind im Prospekt des Fonds durch Risikofaktoren beschrieben, wie z.B. das Marktrisiko in Verbindung mit Kontroversen. Der ESG-Score von Unternehmen wird von einer ESG-Rating-Agentur unter Verwendung von Rohdaten, Modellen und Schätzungen berechnet, die mit den für jeden Anbieter spezifischen Methoden erhoben/berechnet werden. Aufgrund der fehlenden Standardisierung und der Einzigartigkeit der einzelnen Methoden können die bereitgestellten Informationen unvollständig sein. Die Beurteilung von Nachhaltigkeitsrisiken ist komplex und kann auf ESG-Daten basieren, die schwer zu erhalten, unvollständig, geschätzt, veraltet und/oder anderweitig wesentlich ungenau sind. Selbst wenn die Daten identifiziert werden, kann nicht garantiert werden, dass diese Daten korrekt bewertet werden. Die Website von Solactive (<https://www.solactive.com/>) enthält detailliertere Informationen über die Solactive-Indizes. Der Benchmark-Index ist ein Gesamtertragsindex. Ein Gesamtertragsindex berechnet die Performance der Indexbestandteile auf der Grundlage, dass alle Coupons oder Ausschüttungen in den Indexrenditen enthalten sind. Der Fonds strebt an, sein Ziel durch eine direkte Replikation zu erreichen, indem er in erster Linie in die Wertpapiere des Benchmark-Index investiert. Um die Replikation des Benchmark-Index zu optimieren, kann der Fonds eine Sampling-Replikationsstrategie verwenden und auch Wertpapierleihgeschäfte tätigen. Der mögliche Einsatz dieser Techniken wird auf der Website von Amundi veröffentlicht: [www.amundi.com](http://www.amundi.com). Die aktuelle Zusammensetzung der Fondspositionen ist auf [www.amundi.com](http://www.amundi.com) verfügbar. Darüber hinaus wird der indikative Nettoinventarwert auf den Reuters- und Bloomberg-Seiten des Fonds veröffentlicht und kann auch auf der Website der Börsen, an denen der Fonds notiert ist, erwähnt werden.

### Rechtliche Informationen

---

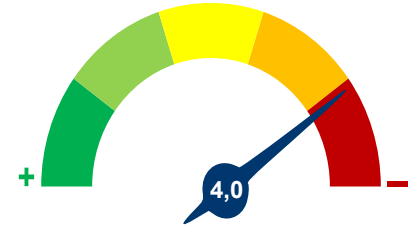
Die offengelegten ESG-Informationen werden der cleversoft GmbH von der genannten Kapitalanlagegesellschaft (Hersteller) und Scope Fund Analysis zur Verfügung gestellt. Die ESG-Informationen werden mit größtmöglicher Sorgfalt erstellt, regelmäßig geprüft und aktualisiert. Trotz aller Sorgfalt können sich die Informationen inzwischen verändert haben oder auf fehlerhaften Daten Dritter basieren. Die Versicherungsgesellschaft und cleversoft GmbH können keine Gewähr für die Richtigkeit, Vollständigkeit und Aktualität der ausgewiesenen Daten übernehmen. Die in dem ESG-Dokument publizierten Informationen stellen keine Empfehlung, Angebot oder Aufforderung zur Investition in einen Fonds dar.

## ESG Information

Stand: 13.06.2026

### Amundi Global Aggregate Green Bond UCITS ETF Acc

Das Scope ESG-Rating basiert auf 15 Haupt- und 88 Sub-Ausschlusskriterien. Aus der erreichten Prozentzahl für die verwendeten Ausschlusskriterien ergibt sich eine Bewertung für jede der drei Dimensionen (E)nvironmental, (S)ocial und (G)overnance. Die endgültige Bewertungskennzahl berechnet sich abschließend aus der prozentualen Verteilung aller Ausschlusskriterien über die drei ESG-Dimensionen als Gewichtungsfaktor hinweg. Die Skala reicht von null bis fünf, wobei fünf die bestmögliche Bewertung darstellt.



Scope ESG-Rating

[Information zum Scope ESG-Rating](#)

Scope ESG-Rating Skala von 0 bis 5  
(0 = schlechtesten Wert, 5 = besten Wert)






### Welche Nachhaltigkeitskriterien werden mit einbezogen?

|               |      |                     |      |
|---------------|------|---------------------|------|
| ESG-Reporting | Ja   | Engagement          | Ja   |
| ESG-Research  | Ja   | Ausschlusskriterien | Ja   |
| Best-of-Class | Nein | Best-in-Class       | Nein |
| Themenansatz  | Nein |                     |      |

Quelle: Scope Fund Analysis

### Sind bestimmte Investitionen ausgeschlossen?

|  |  |   |   |      |      |      |      |    |    |    |    |      |      |      |    |    |    |      |      |
|--|--|---|---|------|------|------|------|----|----|----|----|------|------|------|----|----|----|------|------|
|  <b>Umwelt</b> <ul style="list-style-type: none"> <li>• Automobilindustrie</li> <li>• Chemie</li> <li>• Gentechnik</li> <li>• Kernkraft</li> <li>• Fossile Energieträger</li> <li>• Luftfahrt</li> <li>• Umweltschädliches Verhalten</li> </ul> |  <b>Soziales</b> <ul style="list-style-type: none"> <li>• Menschenrechtsverstöße</li> <li>• Arbeitsrechtsverstöße</li> <li>• Pornographie</li> <li>• Suchtmittel</li> <li>• Tierschutzverstöße</li> <li>• Waffen / Rüstung</li> </ul> |  <b>Unternehmensführung</b> <ul style="list-style-type: none"> <li>• Verstoß gegen Global Compact</li> <li>• Unzulässige Geschäftspraktiken</li> </ul> | <table border="0"> <tr> <td style="border-right: 1px solid black; padding-right: 10px;">Nein</td> <td>Nein</td> </tr> <tr> <td style="border-right: 1px solid black; padding-right: 10px;">Nein</td> <td>Nein</td> </tr> <tr> <td style="border-right: 1px solid black; padding-right: 10px;">Ja</td> <td>Ja</td> </tr> <tr> <td style="border-right: 1px solid black; padding-right: 10px;">Ja</td> <td>Ja</td> </tr> <tr> <td style="border-right: 1px solid black; padding-right: 10px;">Nein</td> <td>Nein</td> </tr> <tr> <td style="border-right: 1px solid black; padding-right: 10px;">Nein</td> <td>Ja</td> </tr> <tr> <td style="border-right: 1px solid black; padding-right: 10px;">Ja</td> <td>Ja</td> </tr> <tr> <td style="border-right: 1px solid black; padding-right: 10px;">Nein</td> <td>Nein</td> </tr> </table> | Nein | Nein | Nein | Nein | Ja | Ja | Ja | Ja | Nein | Nein | Nein | Ja | Ja | Ja | Nein | Nein |
| Nein   | Nein   |   |   |      |      |      |      |    |    |    |    |      |      |      |    |    |    |      |      |
| Nein   | Nein   |   |   |      |      |      |      |    |    |    |    |      |      |      |    |    |    |      |      |
| Ja   | Ja   |   |   |      |      |      |      |    |    |    |    |      |      |      |    |    |    |      |      |
| Ja   | Ja   |   |   |      |      |      |      |    |    |    |    |      |      |      |    |    |    |      |      |
| Nein   | Nein   |   |   |      |      |      |      |    |    |    |    |      |      |      |    |    |    |      |      |
| Nein   | Ja   |   |   |      |      |      |      |    |    |    |    |      |      |      |    |    |    |      |      |
| Ja   | Ja   |   |   |      |      |      |      |    |    |    |    |      |      |      |    |    |    |      |      |
| Nein   | Nein   |   |   |      |      |      |      |    |    |    |    |      |      |      |    |    |    |      |      |

Quelle: Scope Fund Analysis

### ESG-Glossar

**Ausschlusskriterien** - Ein Ansatz, bei dem bestimmte Investments oder Investmentklassen aus dem Investmentuniversum ausgeschlossen werden.  
**Best-in-Class** - Auswahl oder Gewichtung der sich am besten entwickelnden Unternehmen oder Assets auf Grundlage einer ESG-Analyse innerhalb eines bestimmten Investment-Universums.  
**Best-of-Class** - Anlagestrategie, nach der auf Basis von ESG-Kriterien die besten Unternehmen über sämtliche Branchen und Kategorien hinweg ausgewählt werden.  
**Engagement** - Langfristiger Dialog von Investoren und Unternehmen mit dem Ziel, die Unternehmensführung unter Berücksichtigung von sozialen, ethischen und ökologischen Kriterien zu gewinnen.  
**ESG-Kriterien** - Englisch für Environmental, Social and Governance - Umwelt, Soziales und gute Unternehmensführung. Bezieht sich auf ein breites Spektrum nicht-finanzieller Indikatoren für die Nachhaltigkeitsfonds.  
**ESG-Reporting** - Die Offenlegung nicht-finanzieller Kennzahlen und Informationen zu ESG-Kriterien auf Fonds- und Unternehmensebene.  
**ESG-Research** - Spezialisierte Research-Anbieter bieten Analysen zu Staaten und Unternehmen unter Berücksichtigung der Kriterien Umwelt, Soziales und Unternehmensführung (ESG) an. Materielle im Rahmen der klassischen Finanzanalyse vernachlässigte ESG-Risiken und Chancen werden identifiziert und bewertet.  
**Global Compact** - Der UN Global Compact (Globaler Pakt der Vereinten Nationen) verpflichtet Unternehmen zur Einhaltung sozialer und ökologischer Mindeststandards. Wichtige Prinzipien des UN Global Compact sind Menschenrechte, Vereinigungsfreiheit, Abschaffung von Zwangs- und Kinderarbeit, Umweltschutz und Korruptionsbekämpfung.  
**Themenansatz** - Investitionen in Themen oder Assets, die mit der Förderung von Nachhaltigkeit zusammenhängen. Thematische Fonds haben ESG-Themenschwerpunkte, z. B. Klimawandel und Ökoeffizienz.