



Stand: 24.04.2026

# DWS ESG European Small/Mid Cap TFC EUR

ISIN: LU1932939488 WKN: DWS20C Kategorie: Aktienfonds Europa SCOPE-Rating: (B)

## BESCHREIBUNG

Ziel der Anlagepolitik ist die Erzielung eines überdurchschnittlichen Wertzuwachses. Hierzu investiert der Fonds überwiegend in Aktien mittelgroßer und kleiner europäischer Emittenten (Mid Caps und Small Caps), die besonderes Augenmerk auf ökologische und soziale Themen sowie Corporate Governance (ESG) legen. Außerdem kann das Fondsvermögen in verzinslichen Wertpapieren und Geldmarktinstrumenten angelegt werden. Die Auswahl der einzelnen Anlagen liegt im Ermessen des Fondsmanagements. Die Währung des Teilfonds ist EUR, die Währung der Anteilklasse ist EUR. Die Erträge und Kursgewinne werden nicht ausgeschüttet, sie werden im Fonds wieder angelegt. Sie können bewertungstätig die Rücknahme der Anteile verlangen. Die Rücknahme darf nur in außergewöhnlichen Fällen unter Berücksichtigung Ihrer Anlegerinteressen ausgesetzt werden.

## RISIKO- UND ERTRAGSPROFIL (SRI)



Quelle: Fondsgesellschaft


Stand: 13.02.2026

## VERMÖGENSAUFTEILUNG

### Vermögensaufteilung (in %)

- Aktien 97,70 %
- Weitere Anteile 2,30 %

Quelle: Fondsgesellschaft  
Stand: 31.01.2026



### Die größten Länder in % des Fondsvolumens (Top 5)

1. Deutschland	14,90 %
2. Frankreich	13,10 %
3. Vereinigtes Königreich	12,90 %
4. Italien	9,30 %
5. Schweden	7,30 %

Quelle: Fondsgesellschaft

Stand: 31.01.2026

## STAMMDATEN

Fondsgesellschaft:	DWS Investment S.A.
Internet:	www.dws.de
Auflagedatum:	15.02.2019
Fondsvolumen:	269,32 Mio. EUR
Währung:	EUR
Ertragsverwendung:	thesaurierend

## WERTENTWICKLUNG (IN %)



— DWS Invest ESG European Small/Mid Cap TFC

	2021	2022	2023	2024	2025	2026
Fonds	15,73 %	-19,62 %	13,29 %	0,37 %	17,52 %	3,32 %

Quelle: Fondsgesellschaft  
Stand: 24.04.2026

## FONDSPERFORMANCE

	YTD	1 Jahr	3 Jahre	5 Jahre	Seit Auflage
Rendite p.a.	-	19,63 %	8,38 %	2,55 %	9,70 %
Rendite	3,32 %	19,63 %	27,32 %	13,44 %	94,56 %
Volatilität	19,58 %	13,62 %	14,12 %	16,33 %	17,95 %
Sharpe Ratio	0,46	1,27	0,38	0,04	0,47
Max. Verlust	-11,06 %	-11,06 %	-15,38 %	-32,36 %	-39,37 %

Quelle: Fondsgesellschaft  
Stand: 24.04.2026

### Die größten Branchen in % des Fondsvolumens (Top 5)

1. Finanzsektor	23,60 %
2. Industrie	23,10 %
3. Grundstoffe	12,10 %
4. Dauerhafte Konsumgüter	9,30 %
5. Immobilien	6,00 %

Quelle: Fondsgesellschaft

Stand: 31.01.2026

### Die größten Positionen in % des Fondsvolumens (Top 5)

1. BAWAG Group AG	4,00 %
2. flatexDEGIRO AG	3,00 %
3. Aperam S.A.	2,90 %
4. Banca Mediolanum	2,90 %
5. Ensign Group, Inc.	2,90 %

Quelle: Fondsgesellschaft

Stand: 31.01.2026

Wichtiger Hinweis zu den Wertentwicklungen und zum Anlagerisiko: Historische Wertentwicklungen sind keine Garantie für eine ähnliche Entwicklung in der Zukunft. Diese ist nicht prognostizierbar. Die Berechnung der Wertentwicklung erfolgt gemäß BVI-Methode. Die o.a. Darstellung der Wertentwicklung (Performance) und der Kennzahlen bezieht sich ausschließlich auf eine Direktanlage in den/die zugrundeliegenden Investmentfonds. Die Wertentwicklung und Ablaufleistung eines diese/dieser Fonds beinhaltenden Versicherungsproduktes wird auch durch mit dem Beitrag zu verrechnende Kosten beeinflusst. Bei einigen unserer Produkte werden Risiken und Chancen der Kapitalanlage geteilt, so dass den Versicherungsnehmern dort nur ein Teil der dargestellten Gewinne oder Verluste zugewiesen ist; im Einzelnen ergibt sich das aus den jeweils geltenden Allgemeinen Versicherungsbedingungen.

## ESG Information

Stand: 21.04.2026

Gegenstand dieses Dokuments sind Nachhaltigkeitsinformationen zu diesem Finanzprodukt. Es handelt sich um Werbematerial. Für Informationen über die berücksichtigten Umweltziele lesen Sie bitte aufmerksam die Nachhaltigkeitsinformationen des Herstellers. Der Grundsatz „Vermeidung erheblicher Beeinträchtigungen“ findet nur bei denjenigen dem Finanzprodukt zugrunde liegenden Investitionen Anwendung, die die EU-Kriterien für ökologisch nachhaltige Wirtschaftsaktivitäten berücksichtigen. Die dem verbleibenden Teil dieses Finanzprodukts zugrunde liegenden Investitionen berücksichtigen nicht die EU-Kriterien für ökologisch nachhaltige Wirtschaftsaktivitäten.

### DWS Invest ESG European Small/Mid Cap TFC

ISIN / WKN	LU1932939488 / DWS20C
Emittent / Hersteller	DWS Investment S.A.
Benchmark	-
EU-Offenlegungskategorisierung*	Artikel 8 Einstufung nach Verordnung (EU) 2019/2088 über nachhaltigkeitsbezogene Offenlegungspflichten im Finanzdienstleistungssektor (SFDR)
PAI Berücksichtigung**	Ja, für folgende Kriterien: Treibhausgas-Emissionen; Soziale und Arbeitnehmerbelange
Verkaufsprospekt	<a href="https://nuernberger-de.tools.factsheetslive.com/product/LU1932939488/prospectus/">https://nuernberger-de.tools.factsheetslive.com/product/LU1932939488/prospectus/</a>
SFDR vorvertragliche Informationen***	<a href="https://nuernberger-de.stg.tools.factsheetslive.com/product/LU1932939488/sfdrprecontractual/de_XX">https://nuernberger-de.stg.tools.factsheetslive.com/product/LU1932939488/sfdrprecontractual/de_XX</a>
SFDR regelmäßige Informationen***	<a href="https://nuernberger-de.stg.tools.factsheetslive.com/product/LU1932939488/sfdrperiodicdisclosure/de_XX">https://nuernberger-de.stg.tools.factsheetslive.com/product/LU1932939488/sfdrperiodicdisclosure/de_XX</a>
SFDR Website Informationen***	<a href="https://nuernberger-de.stg.tools.factsheetslive.com/product/LU1932939488/sfdrwebdisclosure/de_XX">https://nuernberger-de.stg.tools.factsheetslive.com/product/LU1932939488/sfdrwebdisclosure/de_XX</a>
ESG-Fokus	-
Aktualisierung durch Hersteller	12.01.2026

\* Artikel 6: Finanzprodukte, die weder ökologische und/oder soziale Merkmale bewerben, noch nachhaltige Investitionen anstreben; Artikel 8: Finanzprodukte, die ökologische und/oder soziale Merkmale bewerben, und die Unternehmen, in die investiert wird, wenden Verfahrensweisen einer guten Unternehmensführung an; Artikel 9: Finanzprodukte, die nachhaltige Investitionen anstreben.

\*\* PAI (Principle Adverse Impact) sind die negativen Auswirkungen von Investitionsentscheidungen auf Nachhaltigkeitsfaktoren.

\*\*\* SFDR - Sustainable Finance Disclosure Regulation (Offenlegungsverordnung)

### Mindestanteil von nachhaltigen Anlagen nach SFDR



### Anlagestrategie

Ziel der Anlagepolitik ist die Erzielung eines überdurchschnittlichen Wertzuwachses. Hierzu investiert der Fonds überwiegend in Aktien mittelgroßer und kleiner europäischer Emittenten (Mid Caps und Small Caps). Außerdem kann das Fondsvermögen in verzinslichen Wertpapieren und Geldmarktinstrumenten angelegt werden. Bei der Auswahl geeigneter Anlagen werden ökologische und soziale Aspekte und die Grundsätze guter Unternehmensführung (sogenannte ESG-Kriterien für „Environmental“, „Social“ und „Governance“) berücksichtigt. Mindestens 80% des Netto-Teilfondsvermögens werden in Vermögensgegenständen angelegt, die die beworbenen ökologischen und sozialen Merkmale erfüllen. Die Auswahl der einzelnen Anlagen liegt im Ermessen des Fondsmanagements. Der Ertrag des Produkts spiegelt sich in dem täglich berechneten Anteilwert und gegebenenfalls dem Ausschüttungsbetrag wider.



**NÜRNBERGER**  
VERSICHERUNG

## ESG Information

Stand: 21.04.2026

### Rechtliche Informationen

---

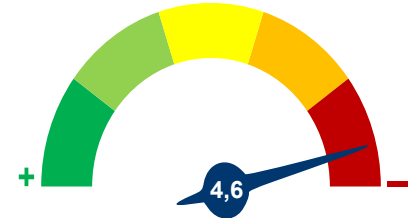
Die offengelegten ESG-Informationen werden der cleversoft GmbH von der genannten Kapitalanlagegesellschaft (Hersteller) und Scope Fund Analysis zur Verfügung gestellt. Die ESG-Informationen werden mit größtmöglicher Sorgfalt erstellt, regelmäßig geprüft und aktualisiert. Trotz aller Sorgfalt können sich die Informationen inzwischen verändert haben oder auf fehlerhaften Daten Dritter basieren. Die Versicherungsgesellschaft und cleversoft GmbH können keine Gewähr für die Richtigkeit, Vollständigkeit und Aktualität der ausgewiesenen Daten übernehmen. Die in dem ESG-Dokument publizierten Informationen stellen keine Empfehlung, Angebot oder Aufforderung zur Investition in einen Fonds dar.

## ESG Information

Stand: 21.04.2026

### DWS Invest ESG European Small/Mid Cap TFC

Das Scope ESG-Rating basiert auf 15 Haupt- und 88 Sub-Ausschlusskriterien. Aus der erreichten Prozentzahl für die verwendeten Ausschlusskriterien ergibt sich eine Bewertung für jede der drei Dimensionen (E)nvironmental, (S)ocial und (G)overnance. Die endgültige Bewertungskennzahl berechnet sich abschließend aus der prozentualen Verteilung aller Ausschlusskriterien über die drei ESG-Dimensionen als Gewichtungsfaktor hinweg. Die Skala reicht von null bis fünf, wobei fünf die bestmögliche Bewertung darstellt.



Scope ESG-Rating

[Information zum Scope ESG-Rating](#)

Scope ESG-Rating Skala von 0 bis 5  
(0 = schlechtester Wert, 5 = bester Wert)






### Welche Nachhaltigkeitskriterien werden mit einbezogen?

ESG-Reporting	Ja	Engagement	Ja
ESG-Research	Ja	Ausschlusskriterien	Ja
Best-of-Class	Nein	Best-in-Class	Ja
Themenansatz	Nein		

Quelle: Scope Fund Analysis

### Sind bestimmte Investitionen ausgeschlossen?

 <b>Umwelt</b> <ul style="list-style-type: none"> <li>• Automobilindustrie</li> <li>• Chemie</li> <li>• Gentechnik</li> <li>• Kernkraft</li> <li>• Fossile Energieträger</li> <li>• Luftfahrt</li> <li>• Umweltschädliches Verhalten</li> </ul>	 <b>Soziales</b> <ul style="list-style-type: none"> <li>• Menschenrechtsverstöße</li> <li>• Arbeitsrechtsverstöße</li> <li>• Pornographie</li> <li>• Suchtmittel</li> <li>• Tierschutzverstöße</li> <li>• Waffen / Rüstung</li> </ul>	 <b>Unternehmensführung</b> <ul style="list-style-type: none"> <li>• Verstoß gegen Global Compact</li> <li>• Unzulässige Geschäftspraktiken</li> </ul>
Nein Nein Nein Ja Ja Nein Nein	Ja Nein Ja Ja Nein Ja	Ja Nein

Quelle: Scope Fund Analysis

### ESG-Glossar

**Ausschlusskriterien** - Ein Ansatz, bei dem bestimmte Investments oder Investmentklassen aus dem Investmentuniversum ausgeschlossen werden.  
**Best-in-Class** - Auswahl oder Gewichtung der sich am besten entwickelnden Unternehmen oder Assets auf Grundlage einer ESG-Analyse innerhalb eines bestimmten Investment-Universums.  
**Best-of-Class** - Anlagestrategie, nach der auf Basis von ESG-Kriterien die besten Unternehmen über sämtliche Branchen und Kategorien hinweg ausgewählt werden.  
**Engagement** - Langfristiger Dialog von Investoren und Unternehmen mit dem Ziel, die Unternehmensführung unter Berücksichtigung von sozialen, ethischen und ökologischen Kriterien zu gewinnen.  
**ESG-Kriterien** - Englisch für Environmental, Social and Governance - Umwelt, Soziales und gute Unternehmensführung. Bezieht sich auf ein breites Spektrum nicht-finanzieller Indikatoren für die Nachhaltigkeitsfonds.  
**ESG-Reporting** - Die Offenlegung nicht-finanzieller Kennzahlen und Informationen zu ESG-Kriterien auf Fonds- und Unternehmensebene.  
**ESG-Research** - Spezialisierte Research-Anbieter bieten Analysen zu Staaten und Unternehmen unter Berücksichtigung der Kriterien Umwelt, Soziales und Unternehmensführung (ESG) an. Materielle im Rahmen der klassischen Finanzanalyse vernachlässigte ESG-Risiken und Chancen werden identifiziert und bewertet.  
**Global Compact** - Der UN Global Compact (Globaler Pakt der Vereinten Nationen) verpflichtet Unternehmen zur Einhaltung sozialer und ökologischer Mindeststandards. Wichtige Prinzipien des UN Global Compact sind Menschenrechte, Vereinigungsfreiheit, Abschaffung von Zwangs- und Kinderarbeit, Umweltschutz und Korruptionsbekämpfung.  
**Themenansatz** - Investitionen in Themen oder Assets, die mit der Förderung von Nachhaltigkeit zusammenhängen. Thematische Fonds haben ESG-Themenschwerpunkte, z. B. Klimawandel und Ökoeffizienz.