

Stand: 19.06.2026

## J. Henderson Global Sustainable Equity A2 EUR

ISIN: LU1984711512 WKN: A2PK8Z Kategorie: Aktienfonds Welt SCOPE-Rating: (B)

### BESCHREIBUNG

Der Fonds ist bestrebt, ein langfristiges Kapitalwachstum zu erzielen, indem er in Unternehmen investiert, deren Produkte und Dienstleistungen nach Ansicht des Anlageverwalters zu positiven ökologischen oder sozialen Veränderungen beitragen und sich somit auf die Entwicklung einer nachhaltigen Weltwirtschaft auswirken. Der Fonds investiert mindestens 80 % seines Vermögens in Anteile (auch als Aktien bezeichnet) von Unternehmen jeglicher Größe und Branche in beliebigen Ländern. Der Fonds vermeidet Investitionen in Unternehmen, die nach Auffassung des Anlageverwalters negative Auswirkungen auf die Entwicklung einer nachhaltigen Weltwirtschaft haben könnten. Der Fonds kann auch in andere Vermögenswerte, einschließlich Barmittel und Geldmarktinstrumente, investieren. Der Fonds wird aktiv unter Bezugnahme auf den MSCI World Index verwaltet, der weitgehend repräsentativ für die Unternehmen ist, in die er investieren darf, und daher ...

### RISIKO- UND ERTRAGSPROFIL (SRI)

← geringes Risiko  
niedrigere Erträge

→ hohes Risiko  
höhere Erträge



Quelle: Fondsgesellschaft

Stand: 11.02.2025

### VERMÖGENSAUFTEILUNG

#### Vermögensaufteilung (in %)

- Aktien 96,25 %
- Weitere Anteile 3,75 %

 Quelle: Fondsgesellschaft  
 Stand: 30.04.2026


### WERTENTWICKLUNG (IN %)



Janus Henderson Horizon Fund - Global Sustainable Equity Fund - A2 Acc EUR

	2021	2022	2023	2024	2025	2026
Fonds	25,12 %	-21,13 %	17,81 %	16,96 %	2,54 %	13,30 %

 Quelle: Fondsgesellschaft  
 Stand: 19.06.2026

### FONDSPERFORMANCE

	YTD	1 Jahr	3 Jahre	5 Jahre	Seit Auflage
Rendite p.a.	-	16,66 %	12,17 %	7,47 %	12,40 %
Rendite	13,30 %	16,66 %	41,19 %	43,40 %	128,30 %
Volatilität	14,38 %	13,37 %	14,60 %	16,20 %	17,50 %
Sharpe Ratio	1,98	1,08	0,62	0,34	0,63
Max. Verlust	-7,63 %	-7,85 %	-18,32 %	-25,48 %	-30,88 %

 Quelle: Fondsgesellschaft  
 Stand: 19.06.2026

### Die größten Länder in % des Fondsvolumens (Top 5)

1. USA	62,89 %
2. Frankreich	5,76 %
3. Taiwan	5,15 %
4. Schweden	5,10 %
5. Kanada	3,85 %

Quelle: Fondsgesellschaft

Stand: 30.04.2026

### Die größten Branchen in % des Fondsvolumens (Top 5)

1. Informationstechnologie	36,67 %
2. Industrie	28,99 %
3. Finanzen	13,82 %
4. Gesundheitswesen	10,25 %
5. Nicht-Basiskonsumgüter	3,21 %

Quelle: Fondsgesellschaft

Stand: 30.04.2026

### Die größten Positionen in % des Fondsvolumens (Top 5)

1. Nvidia Corp.	7,98 %
2. Taiwan Semiconductor Manufact.	5,15 %
3. Microsoft Corp.	4,91 %
4. Keysight Technologies, Inc.	3,92 %
5. Schneider Electric SE	3,26 %

Quelle: Fondsgesellschaft

Stand: 30.04.2026

### STAMMDATEN

Fondsgesellschaft:	Henderson Management S.A.	Laufende Kosten in %:	1,89 (11.02.2025)
Internet:	www.janushenderson.com	Transaktionskosten in %:	0,09
Auflegedatum:	29.05.2019	Performancegebühr:	Nein
Fondsvolumen:	1,25 Mrd. EUR	Ausgabeaufschlag: Wenn Sie den Fonds / das Depot im Rahmen eines Neuvertrages bei der NÜRNBERGER Versicherung kaufen zahlen Sie keinen Ausgabeaufschlag. Grundsätzlich kann für Bestandsverträge mit Versicherungsbeginn vor 2004 ein Ausgabeaufschlag anfallen.	
Währung:	EUR		
Ertragsverwendung:	thesaurierend		

Wichtiger Hinweis zu den Wertentwicklungen und zum Anlagerisiko: Historische Wertentwicklungen sind keine Garantie für eine ähnliche Entwicklung in der Zukunft. Diese ist nicht prognostizierbar. Die Berechnung der Wertentwicklung erfolgt gemäß BVI-Methode. Die o.a. Darstellung der Wertentwicklung (Performance) und der Kennzahlen bezieht sich ausschließlich auf eine Direktanlage in den/die zugrundeliegenden Investmentfonds. Die Wertentwicklung und Abaufleistung eines diese/dieser Fonds beinhaltenden Versicherungsproduktes wird auch durch mit dem Beitrag zu verrechnende Kosten beeinflusst. Bei einigen unserer Produkte werden Risiken und Chancen der Kapitalanlage geteilt, so dass den Versicherungsnehmern dort nur ein Teil der dargestellten Gewinne oder Verluste zugewiesen ist; im Einzelnen ergibt sich das aus den jeweils geltenden Allgemeinen Versicherungsbedingungen.

## ESG Information

Stand: 31.05.2026

Gegenstand dieses Dokuments sind Nachhaltigkeitsinformationen zu diesem Finanzprodukt. Es handelt sich um Werbematerial. Für Informationen über die berücksichtigten Umweltziele lesen Sie bitte aufmerksam die Nachhaltigkeitsinformationen des Herstellers.

### Janus Henderson Horizon Fund - Global Sustainable Equity Fund - A2 Acc EUR

ISIN / WKN	LU1984711512 / A2PK8Z
Emittent / Hersteller	Henderson Management S.A.
Benchmark	-
EU-Offenlegungskategorisierung*	Artikel 9 Einstufung nach Verordnung (EU) 2019/2088 über nachhaltigkeitsbezogene Offenlegungspflichten im Finanzdienstleistungssektor (SFDR)
PAI Berücksichtigung**	Ja, für folgende Kriterien: Treibhausgas-Emissionen; Soziale und Arbeitnehmerbelange
Verkaufsprospekt	<a href="https://nuemberger-de.tools.factsheetslive.com/product/LU1984711512/prospectus/">https://nuemberger-de.tools.factsheetslive.com/product/LU1984711512/prospectus/</a>
SFDR vorvertragliche Informationen***	siehe Verkaufsprospekt
SFDR regelmäßige Informationen***	<a href="https://nuemberger-de.stg.tools.factsheetslive.com/product/LU1984711512/sfdrperiodicdisclosure/de_XX">https://nuemberger-de.stg.tools.factsheetslive.com/product/LU1984711512/sfdrperiodicdisclosure/de_XX</a>
SFDR Website Informationen***	<a href="https://www.janushenderson.com/de-de/advisor/eu-esg-horizon-global-sustainable-equity-fund/">https://www.janushenderson.com/de-de/advisor/eu-esg-horizon-global-sustainable-equity-fund/</a>
ESG-Fokus	-
Aktualisierung durch Hersteller	15.04.2026

\* Artikel 6: Finanzprodukte, die weder ökologische und/oder soziale Merkmale bewerben, noch nachhaltige Investitionen anstreben; Artikel 8: Finanzprodukte, die ökologische und/oder soziale Merkmale bewerben, und die Unternehmen, in die investiert wird, wenden Verfahrensweisen einer guten Unternehmensführung an; Artikel 9: Finanzprodukte, die nachhaltige Investitionen anstreben.

\*\* PAI (Principle Adverse Impact) sind die negativen Auswirkungen von Investitionsentscheidungen auf Nachhaltigkeitsfaktoren.

\*\*\* SFDR - Sustainable Finance Disclosure Regulation (Offenlegungsverordnung)

### Mindestanteil von nachhaltigen Anlagen nach SFDR



90,00 %

## ESG Information

Stand: 31.05.2026

### Anlagestrategie

---

Der Fonds ist bestrebt, ein langfristiges Kapitalwachstum (über fünf Jahre oder länger) zu erzielen, indem er in Unternehmen investiert, deren Produkte und Dienstleistungen nach Ansicht des Anlageverwalters zu positiven ökologischen oder sozialen Veränderungen beitragen und sich somit auf die Entwicklung einer nachhaltigen Weltwirtschaft auswirken. Der Fonds investiert mindestens 80% seines Vermögens in Anteile (auch als Aktien bezeichnet) von Unternehmen jeglicher Größe und Branche in beliebigen Ländern. Der Fonds vermeidet Investitionen in Unternehmen, die nach Auffassung des Anlageverwalters negative Auswirkungen auf die Entwicklung einer nachhaltigen Weltwirtschaft haben könnten. Der Fonds kann auch in andere Vermögenswerte, einschließlich Barmittel und Geldmarktinstrumente, investieren. Der Anlageverwalter kann Derivate (komplexe Finanzinstrumente) einsetzen, um das Risiko zu verringern oder den Fonds effizienter zu verwalten. Der Fonds wird aktiv unter Bezugnahme auf den MSCI World Index verwaltet, der weitgehend repräsentativ für die Unternehmen ist, in die er investieren darf, und daher einen nützlichen Vergleichsindex für die Beurteilung der Wertentwicklung des Fonds darstellt. Der Anlageverwalter kann nach eigenem Ermessen Anlagen für den Fonds auswählen, deren Gewichtungen sich von denen im Index unterscheiden oder die nicht im Index vertreten sind. Der Fonds kann jedoch zeitweise Anlagen halten, die dem Index entsprechen. Der Anlageverwalter ist bestrebt, bei der Verwaltung des Fonds ökologische, soziale und/oder die Unternehmensführung betreffende Grundsätze (ESG) zu fördern, was den Ausschluss von Emittenten beinhalten kann, die nach Ansicht des Anlageverwalters zu erheblichen ESG-Schäden beitragen könnten, wie im Prospekt näher beschrieben. Der Fonds bewirbt ökologische und/oder soziale Merkmale im Sinne von Artikel 9 der Offenlegungsverordnung (SFDR). Diese Anteilsklasse thesauriert die Erträge, die sich im Preis der Anteilsklasse widerspiegeln. Sie können Anteile am Fonds an jedem Handelstag gemäß Definition im Fondsprospekt kaufen, verkaufen oder umtauschen. Die Verwahrstelle des Fonds ist BNP Paribas, Niederlassung Luxemburg.

### Rechtliche Informationen

---

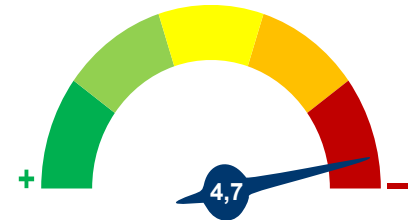
Die offengelegten ESG-Informationen werden der cleversoft GmbH von der genannten Kapitalanlagegesellschaft (Hersteller) und Scope Fund Analysis zur Verfügung gestellt. Die ESG-Informationen werden mit größtmöglicher Sorgfalt erstellt, regelmäßig geprüft und aktualisiert. Trotz aller Sorgfalt können sich die Informationen inzwischen verändert haben oder auf fehlerhaften Daten Dritter basieren. Die Versicherungsgesellschaft und cleversoft GmbH können keine Gewähr für die Richtigkeit, Vollständigkeit und Aktualität der ausgewiesenen Daten übernehmen. Die in dem ESG-Dokument publizierten Informationen stellen keine Empfehlung, Angebot oder Aufforderung zur Investition in einen Fonds dar.

## ESG Information

Stand: 31.05.2026

### Janus Henderson Horizon Fund - Global Sustainable Equity Fund - A2 Acc EUR

Das Scope ESG-Rating basiert auf 15 Haupt- und 88 Sub-Ausschlusskriterien. Aus der erreichten Prozentzahl für die verwendeten Ausschlusskriterien ergibt sich eine Bewertung für jede der drei Dimensionen (E)nvironmental, (S)ocial und (G)overnance. Die endgültige Bewertungskennzahl berechnet sich abschließend aus der prozentualen Verteilung aller Ausschlusskriterien über die drei ESG-Dimensionen als Gewichtungsfaktor hinweg. Die Skala reicht von null bis fünf, wobei fünf die bestmögliche Bewertung darstellt.



Scope ESG-Rating

[Information zum Scope ESG-Rating](#)

Scope ESG-Rating Skala von 0 bis 5  
(0 = schlechtester Wert, 5 = bester Wert)






### Welche Nachhaltigkeitskriterien werden mit einbezogen?

ESG-Reporting	Ja	Engagement	Ja
ESG-Research	Ja	Ausschlusskriterien	Ja
Best-of-Class	Nein	Best-in-Class	Nein
Themenansatz	Nein		

Quelle: Scope Fund Analysis

### Sind bestimmte Investitionen ausgeschlossen?

 <b>Umwelt</b> <ul style="list-style-type: none"> <li>• Automobilindustrie</li> <li>• Chemie</li> <li>• Gentechnik</li> <li>• Kernkraft</li> <li>• Fossile Energieträger</li> <li>• Luftfahrt</li> <li>• Umweltschädliches Verhalten</li> </ul>	 <b>Soziales</b> <ul style="list-style-type: none"> <li>• Menschenrechtsverstöße</li> <li>• Arbeitsrechtsverstöße</li> <li>• Pornographie</li> <li>• Suchtmittel</li> <li>• Tierschutzverstöße</li> <li>• Waffen / Rüstung</li> </ul>	 <b>Unternehmensführung</b> <ul style="list-style-type: none"> <li>• Verstoß gegen Global Compact</li> <li>• Unzulässige Geschäftspraktiken</li> </ul>																																
<table border="0"> <tr><td>Nein</td><td>Ja</td></tr> <tr><td>Ja</td><td>Ja</td></tr> <tr><td>Ja</td><td>Ja</td></tr> <tr><td>Ja</td><td>Ja</td></tr> <tr><td>Ja</td><td>Ja</td></tr> <tr><td>Nein</td><td>Ja</td></tr> <tr><td>Nein</td><td>Ja</td></tr> </table>	Nein	Ja	Ja	Ja	Ja	Ja	Ja	Ja	Ja	Ja	Nein	Ja	Nein	Ja	<table border="0"> <tr><td>Ja</td><td>Nein</td></tr> <tr><td>Ja</td><td>Nein</td></tr> <tr><td>Ja</td><td>Nein</td></tr> <tr><td>Ja</td><td>Nein</td></tr> <tr><td>Ja</td><td>Nein</td></tr> <tr><td>Ja</td><td>Nein</td></tr> <tr><td>Ja</td><td>Nein</td></tr> </table>	Ja	Nein	Ja	Nein	Ja	Nein	Ja	Nein	Ja	Nein	Ja	Nein	Ja	Nein	<table border="0"> <tr><td>Nein</td><td>Nein</td></tr> <tr><td>Ja</td><td>Ja</td></tr> </table>	Nein	Nein	Ja	Ja
Nein	Ja																																	
Ja	Ja																																	
Ja	Ja																																	
Ja	Ja																																	
Ja	Ja																																	
Nein	Ja																																	
Nein	Ja																																	
Ja	Nein																																	
Ja	Nein																																	
Ja	Nein																																	
Ja	Nein																																	
Ja	Nein																																	
Ja	Nein																																	
Ja	Nein																																	
Nein	Nein																																	
Ja	Ja																																	

Quelle: Scope Fund Analysis

### ESG-Glossar

**Ausschlusskriterien** - Ein Ansatz, bei dem bestimmte Investments oder Investmentklassen aus dem Investmentuniversum ausgeschlossen werden.  
**Best-in-Class** - Auswahl oder Gewichtung der sich am besten entwickelnden Unternehmen oder Assets auf Grundlage einer ESG-Analyse innerhalb eines bestimmten Investment-Universums.  
**Best-of-Class** - Anlagestrategie, nach der auf Basis von ESG-Kriterien die besten Unternehmen über sämtliche Branchen und Kategorien hinweg ausgewählt werden.  
**Engagement** - Langfristiger Dialog von Investoren und Unternehmen mit dem Ziel, die Unternehmensführung unter Berücksichtigung von sozialen, ethischen und ökologischen Kriterien zu gewinnen.  
**ESG-Kriterien** - Englisch für Environmental, Social and Governance - Umwelt, Soziales und gute Unternehmensführung. Bezieht sich auf ein breites Spektrum nicht-finanzieller Indikatoren für die Nachhaltigkeitsfonds.  
**ESG-Reporting** - Die Offenlegung nicht-finanzieller Kennzahlen und Informationen zu ESG-Kriterien auf Fonds- und Unternehmensebene.  
**ESG-Research** - Spezialisierte Research-Anbieter bieten Analysen zu Staaten und Unternehmen unter Berücksichtigung der Kriterien Umwelt, Soziales und Unternehmensführung (ESG) an. Materielle im Rahmen der klassischen Finanzanalyse vernachlässigte ESG-Risiken und Chancen werden identifiziert und bewertet.  
**Global Compact** - Der UN Global Compact (Globaler Pakt der Vereinten Nationen) verpflichtet Unternehmen zur Einhaltung sozialer und ökologischer Mindeststandards. Wichtige Prinzipien des UN Global Compact sind Menschenrechte, Vereinigungsfreiheit, Abschaffung von Zwangs- und Kinderarbeit, Umweltschutz und Korruptionsbekämpfung.  
**Themenansatz** - Investitionen in Themen oder Assets, die mit der Förderung von Nachhaltigkeit zusammenhängen. Thematische Fonds haben ESG-Themenschwerpunkte, z. B. Klimawandel und Ökoeffizienz.